



# АДВАНТ-АУДИТ

**АУДИТОРСКАЯ ФИРМА**

*Аудит, бухгалтерский учет,  
налоговый консалтинг, налоговые споры*

Россия, 644065, г. Омск, ул. 50 лет Профсоюзов, 102/1,62  
advantaudit@gmail.com, www.advant-audit.ru  
т. 8 913 963 65 45, 8 983 624 66 82, (3812) 31-63-28

Член СРО РСА, ОРНЗ 11203049068 в  
реестре аудиторов и аудиторских  
организаций

## Аудиторское заключение

# Аудиторское заключение

Акционерам Акционерного общества «Тываэнерго», иным лицам

## *Мнение*

Мы провели аудит прилагаемой годовой бухгалтерской (финансовой) отчетности Акционерного общества «Тываэнерго» (ОГРН 1021700509566, 667001, РФ, Республика Тыва, г. Кызыл, ул. Рабочая, д. 4) (далее - Организация), состоящей из:

- бухгалтерского баланса по состоянию на 31 декабря 2018 года;
- отчета о финансовых результатах за 2018 год;
- отчета об изменениях капитала за 2018 год;
- отчета о движении денежных средств за 2018 год;
- пояснений к бухгалтерскому балансу и отчету о финансовых результатах за 2018 год.

По нашему мнению, прилагаемая годовая бухгалтерская (финансовая) отчетность отражает достоверно во всех существенных аспектах финансовое положение Акционерного общества «Тываэнерго» по состоянию на 31 декабря 2018 года, финансовые результаты его деятельности и движение денежных средств за 2018 год в соответствии с правилами составления бухгалтерской (финансовой) отчетности, установленными в Российской Федерации.

## *Основание для выражения мнения*

Мы провели аудит в соответствии с Международными стандартами аудита (МСА). Наша ответственность в соответствии с этими стандартами описана в разделе «Ответственность аудитора за аудит годовой бухгалтерской (финансовой) отчетности» настоящего заключения. Мы являемся независимыми по отношению к аудируемому лицу в соответствии с Правилами независимости аудиторов и аудиторских организаций и Кодексом профессиональной этики аудиторов, соответствующими Кодексу этики профессиональных бухгалтеров, разработанному Советом по международным стандартам этики для профессиональных бухгалтеров, и нами выполнены прочие иные обязанности в соответствии с этими требованиями профессиональной этики. Мы полагаем, что полученные нами аудиторские доказательства являются достаточными и надлежащими, чтобы служить основанием для выражения нашего мнения.

## *Существенная неопределенность в отношении непрерывности деятельности*

Мы обращаем внимание на пункт 11 Пояснений к бухгалтерскому балансу и отчету о финансовых результатах, в котором указано, что чистый убыток Акционерного общества «Тываэнерго» за 2018 года составил 895 197 тыс. рублей. В результате, чистые активы по состоянию на 31.12.2018 имеют отрицательный показатель в размере (-) 2 592 тыс.руб.

Акционерным обществом «Тываэнерго» получен убыток за 2018 год, по состоянию на 31.12.2017 указана нераспределенная прибыль в размере 27 686 тыс.руб.

Данные события или условия по нашему мнению указывают на наличие существенной неопределенности, обуславливающей значительные сомнения в способности Общества продолжать свою деятельность непрерывно.

Вместе с тем, руководство Общества провело проверку на предмет прекращения деятельности, в результате которой не выявило существенной неопределенности в способности Общества продолжать свою деятельность непрерывно как минимум 12 месяцев после отчетной даты. А именно, взыскание кредиторской задолженности в размере 1,5 млрд.руб. отложено до 2021-2022 г.г согласно заключенным соглашениям с

кредитором, т.е. данная задолженность не будет взыскиваться как минимум 12 месяцев после отчетной даты. Прекращение деятельности руководством Общества также не планируется. В связи с чем мы не выражаем модифицированного мнения в связи с этим вопросом.

#### *Ответственность руководства и лиц, отвечающих за корпоративное управление аудируемого лица за годовую бухгалтерскую (финансовую) отчетность*

Руководство несет ответственность за подготовку и достоверное представление указанной годовой бухгалтерской (финансовой) отчетности в соответствии с правилами составления бухгалтерской (финансовой) отчетности, установленными в Российской Федерации, и за систему внутреннего контроля, которую руководство считает необходимой для подготовки годовой бухгалтерской (финансовой) отчетности, не содержащей существенных искажений вследствие недобросовестных действий или ошибок.

При подготовке годовой бухгалтерской (финансовой) отчетности руководство несет ответственность за оценку способности аудируемого лица продолжать непрерывно свою деятельность, за раскрытие в соответствующих случаях сведений, относящихся к непрерывности деятельности, и за составление отчетности на основе допущения о непрерывности деятельности, за исключением случаев, когда руководство намеревается ликвидировать аудируемое лицо, прекратить его деятельность или когда у него отсутствует какая-либо иная реальная альтернатива, кроме ликвидации или прекращения деятельности. Лица, отвечающие за корпоративное управление, несут ответственность за надзор за подготовкой годовой бухгалтерской отчетности Организации.

#### *Ответственность аудитора за аудит годовой бухгалтерской (финансовой) отчетности*

Наша цель состоит в получении разумной уверенности в том, что годовая бухгалтерская (финансовая) отчетность не содержит существенных искажений вследствие недобросовестных действий или ошибок, и в составлении аудиторского заключения, содержащего наше мнение. Разумная уверенность представляет собой высокую степень уверенности, но не является гарантией того, что аудит, проведенный в соответствии с МСА, всегда выявляет существенные искажения при их наличии. Искажения могут быть результатом недобросовестных действий или ошибок и считаются существенными, если можно обоснованно предположить, что в отдельности или в совокупности они могут повлиять на экономические решения пользователей, принимаемые на основе этой годовой бухгалтерской (финансовой) отчетности.

В рамках аудита, проводимого в соответствии с МСА, мы применяем профессиональное суждение и сохраняем профессиональный скептицизм на протяжении всего аудита. Кроме того, мы:

- а) выявляем и оцениваем риски существенного искажения годовой бухгалтерской (финансовой) отчетности вследствие недобросовестных действий или ошибок; разрабатываем и проводим аудиторские процедуры в ответ на эти риски; получаем аудиторские доказательства, являющиеся достаточными и надлежащими, чтобы служить основанием для выражения нашего мнения. Риск необнаружения существенного искажения в результате недобросовестных действий выше, чем риск необнаружения существенного искажения в результате ошибки, так как недобросовестные действия могут включать сговор, подлог, умышленный пропуск, искаженное представление информации или действия в обход системы внутреннего контроля;
- б) получаем понимание системы внутреннего контроля, имеющей значение для аудита, с целью разработки аудиторских процедур, соответствующих обстоятельствам, но не с целью выражения мнения об эффективности системы внутреннего контроля аудируемого лица;

в) оцениваем надлежащий характер применяемой учетной политики, обоснованность бухгалтерских оценок и соответствующего раскрытия информации, подготовленного руководством аудируемого лица;

г) делаем вывод о правомерности применения руководством аудируемого лица допущения о непрерывности деятельности, а на основании полученных аудиторских доказательств – вывод о том, имеется ли существенная неопределенность в связи с событиями или условиями, в результате которых могут возникнуть значительные сомнения в способности аудируемого лица продолжать непрерывно свою деятельность. Если мы приходим к выводу о наличии существенной неопределенности, мы должны привлечь внимание в нашем аудиторском заключении к соответствующему раскрытию информации в годовой бухгалтерской (финансовой) отчетности или, если такое раскрытие информации является ненадлежащим, модифицировать наше мнение. Наши выводы основаны на аудиторских доказательствах, полученных до даты нашего аудиторского заключения. Однако будущие события или условия могут привести к тому, что аудируемое лицо утратит способность продолжать непрерывно свою деятельность;

д) проводим оценку представления годовой бухгалтерской (финансовой) отчетности в целом, ее структуры и содержания, включая раскрытие информации, а также того, представляет ли годовая бухгалтерская (финансовая) отчетность лежащие в ее основе операции и события так, чтобы было обеспечено их достоверное представление.

Мы осуществляем информационное взаимодействие с лицами, отвечающими за корпоративное управление Организации, доводя до их сведения, помимо прочего, информацию о запланированном объеме и сроках аудита, а также о существенных замечаниях по результатам аудита, в том числе о значительных недостатках системы внутреннего контроля, которые мы выявляем в процессе аудита.

Мы также предоставляем лицам, отвечающим за корпоративное управление заявление о том, что мы соблюдали все соответствующие этические требования в отношении независимости и информировали этих лиц обо всех взаимоотношениях и прочих вопросах, которые можно обоснованно считать оказывающими влияние на независимость аудитора, а в необходимых случаях — о соответствующих мерах предосторожности.

Из тех вопросов, которые мы довели до сведения лиц, отвечающих за корпоративное управление аудируемого лица, мы определили вопросы, которые были наиболее значимы для аудита годовой бухгалтерской отчетности за текущий период и, следовательно, являются ключевыми вопросами аудита. Мы описываем эти вопросы в нашем аудиторском заключении, кроме случаев, когда публичное раскрытие информации об этих вопросах запрещено законом или нормативным актом или когда в крайне редких случаях мы приходим к выводу о том, что информация о каком-либо вопросе не должна быть сообщена в нашем заключении, так как можно обоснованно предположить, что отрицательные последствия сообщения такой информации превысят общественно значимую пользу от ее сообщения.

Директор ООО «Авант-Аудит»



Кекух В.Н.

Аудиторская организация:

Общество с ограниченной ответственностью «Авант-Аудит»,  
ОГРН 1125543029171,  
644065 г. Омск, ул. 50 лет Профсоюзов, 102/1, 62,  
член саморегулируемой организации аудиторов  
«Российский Союз аудиторов» (Ассоциация),  
ОРНЗ 11203049068

«21» февраля 2019 года

Приложение № 1  
к Приказу Министерства финансов  
Российской Федерации  
от 02.07.2010 № 66н  
(в ред. Приказов Минфина России  
от 05.10.2011 № 124н,  
от 06.04.2015 № 57н,  
от 06.03.2018 № 41н)

**Бухгалтерский баланс**  
на 31 декабря 2018 г.

Организация Акционерное общество "Тывазэнерго" по ОКПО  
Идентификационный номер налогоплательщика \_\_\_\_\_ ИНН  
Вид экономической деятельности передача электроэнергии и технологическое присоединение к распределительным сетям по ОКВЭД  
Организационно-правовая форма/форма собственности Непубличное акционерное общество/частная собственность по ОКОПФ/ОКФС  
Единица измерения: тыс. руб. (млн. руб.) по ОКЕИ  
Местонахождение (адрес) 667000 Республика Тыва город Кызыл улица Рабочая 4

Дата (число, месяц, год)  
Форма по ОКУД

Коды		
0710001		
31	12	2018
40871124		
1701029232		
35.12		
12267	16	
384		

Пояснения <sup>1</sup>	Наименование показателя <sup>2</sup>	Код	На 31 декабря 2018 г. <sup>3</sup>	На 31 декабря 2017 г. <sup>4</sup>	На 31 декабря 2016 г. <sup>5</sup>
	<b>АКТИВ</b>				
	<b>I. ВНЕОБОРОТНЫЕ АКТИВЫ</b>				
	Нематериальные активы	1110			
	Результаты исследований и разработок	1120			
	Нематериальные поисковые активы	1130			
	Материальные поисковые активы	1140			
	Основные средства	1150	1267998	1159627	1001299
	Доходные вложения в материальные ценности	1160			
	Финансовые вложения	1170			
	Отложенные налоговые активы	1180	251573	11212	10881
	Прочие внеоборотные активы	1190			
	<b>Итого по разделу I</b>	<b>1100</b>	<b>1519571</b>	<b>1170839</b>	<b>1012180</b>
	<b>II. ОБОРОТНЫЕ АКТИВЫ</b>				
	Запасы	1210	38453	45411	38022
	Налог на добавленную стоимость по приобретенным ценностям	1220			25
	Дебиторская задолженность	1230	183784	1251010	1193553
	Финансовые вложения (за исключением денежных эквивалентов)	1240			324479
	Денежные средства и денежные эквиваленты	1250	160146	278393	14228
	Прочие оборотные активы	1260	17669	17978	110747
	<b>Итого по разделу II</b>	<b>1200</b>	<b>400052</b>	<b>1592792</b>	<b>1681054</b>
	<b>БАЛАНС</b>	<b>1600</b>	<b>1919623</b>	<b>2763631</b>	<b>2693234</b>

Пояснения <sup>1</sup>	Наименование показателя <sup>2</sup>	Код	На 31 декабря 20 18 г. <sup>3</sup>	На 31 декабря 20 17 г. <sup>4</sup>	На 31 декабря 20 16 г. <sup>5</sup>
	<b>ПАССИВ</b>				
	<b>III. КАПИТАЛ И РЕЗЕРВЫ<sup>6</sup></b>				
	Уставный капитал (складочный капитал, уставный фонд, вклады товарищей)	1310	107579	107579	107579
	Капитал (до регистрации изменений)	1311	381943		
	Собственные акции, выкупленные у акционеров	1320	( ) <sup>7</sup>	( )	( )
	Переоценка внеоборотных активов	1340	370018	353020	327779
	Добавочный капитал (без переоценки)	1350			
	Резервный капитал	1360	5379	5379	5379
	Нераспределенная прибыль (непокрытый убыток)	1370	-867511	27686	-364676
	Итого по разделу III	1300	-2592	493664	76061
	<b>IV. ДОЛГОСРОЧНЫЕ ОБЯЗАТЕЛЬСТВА</b>				
	Заемные средства	1410			
	Отложенные налоговые обязательства	1420		10102	5014
	Оценочные обязательства	1430			
	Прочие обязательства	1450	1553621		
	Итого по разделу IV	1400	1553621	10102	5014
	<b>V. КРАТКОСРОЧНЫЕ ОБЯЗАТЕЛЬСТВА</b>				
	Заемные средства	1510		45890	86574
	Кредиторская задолженность	1520	288311	2126683	2465388
	Доходы будущих периодов	1530			
	Оценочные обязательства	1540	80283	87292	60197
	Прочие обязательства	1550			
	Итого по разделу V	1500	368594	2259865	2612159
	<b>БАЛАНС</b>	1700	<b>1919623</b>	<b>2763631</b>	<b>2693234</b>

Руководитель

(подпись)

Федоров Н.А.

(расшифровка подписи)

07 февраля 2019 г.

Примечания

1. Указывается номер соответствующего пояснения.

2. В соответствии с Положением по бухгалтерскому учету "Бухгалтерская отчетность организации" ПБУ 4/99, утвержденным Приказом Министерства финансов Российской Федерации от 6 июля 1999 г. № 43н (по заключению Министерства юстиции Российской Федерации № 6417-ПК от 6 августа 1999 г. указанным Приказ в государственной регистрации не нуждается), показатели об отдельных активах, обязательствах могут приводиться общей суммой с раскрытием в пояснениях к бухгалтерскому балансу, если каждый из этих показателей в отдельности несущественен для оценки заинтересованными пользователями финансового положения организации или финансовых результатов ее деятельности.

3. Указывается отчетная дата отчетного периода.

4. Указывается предыдущий год.

5. Указывается год, предшествующий предыдущему.

6. Некоммерческая организация именуется указанный раздел "Целевое финансирование". Вместо показателей "Уставный капитал (складочный капитал, уставный фонд, вклады товарищей)", "Собственные акции, выкупленные у акционеров", "Добавочный капитал", "Резервный капитал" и "Нераспределенная прибыль (непокрытый убыток)" некоммерческая организация включает показатели "Паевой фонд", "Целевой капитал", "Целевые средства", "Фонд недвижимого и особо ценного движимого имущества", "Резервный и иные целевые фонды" (в зависимости от формы некоммерческой организации и источников формирования имущества).

7. Здесь и в других формах отчетов вычитаемый или отрицательный показатель показывается в круглых скобках.

(в ред. Приказов Минфина России  
от 06.04.2015 № 57н,  
от 06.03.2018 № 41н)**Отчет о финансовых результатах**  
за январь-декабрь 20 18 г.

		Коды	
		0710002	
Дата (число, месяц, год)		31	12 2018
Организация <u>Акционерное Общество "Тываэнерго"</u>		40871124	
Идентификационный номер налогоплательщика		1701029232	
Вид экономической деятельности <u>передача электроэнергии и технологическое присоединение к распределительным сетям</u>		35.12	
Организационно-правовая форма/форма собственности <u>Непубличное акционерное общество/частная собственность</u>		12267	16
Единица измерения: тыс. руб. (млн. руб.)		384	
Форма по ОКУД			
по ОКПО			
ИНН			
по ОКВЭД			
по ОКОПФ/ОКФС			
по ОКЕИ			

Пояснения <sup>1</sup>	Наименование показателя <sup>2</sup>	Код	За январь-декабрь 20 18 г. <sup>3</sup>	За январь-декабрь 20 17 г. <sup>4</sup>
	Выручка <sup>5</sup>	2110	1371727	1818964
	Себестоимость продаж	2120	( 976430 )	( 860132 )
	Валовая прибыль (убыток)	2100	395297	958832
	Коммерческие расходы	2210	( )	( )
	Управленческие расходы	2220	( 166140 )	( 155819 )
	Прибыль (убыток) от продаж	2200	229157	803013
	Доходы от участия в других организациях	2310		
	Проценты к получению	2320	7506	18865
	Проценты к уплате	2330	( )	( 5131 )
	Прочие доходы	2340	224053	94295
	Прочие расходы	2350	( 1592112 )	( 401599 )
	Прибыль (убыток) до налогообложения	2300	-1131396	509443
	Текущий налог на прибыль	2410	( 14263 )	( 112229 )
	в т.ч. постоянные налоговые обязательства (активы)	2421	-9921	15097
	Изменение отложенных налоговых обязательств	2430	10102	-5088
	Изменение отложенных налоговых активов	2450	240361	331
	Прочее	2460	-1	-95
	Чистая прибыль (убыток)	2400	-895197	392362

Пояснения <sup>1</sup>	Наименование показателя <sup>2</sup>	Код	За январь-декабрь 20 18 г. <sup>3</sup>	За январь-декабрь 20 17 г. <sup>4</sup>
	Результат от переоценки внеоборотных активов, не включаемый в чистую прибыль (убыток) периода	2510	16998	25241
	Результат от прочих операций, не включаемый в чистую прибыль (убыток) периода	2520		
	Совокупный финансовый результат периода <sup>6</sup>	2500	-878199	417603
	Справочно Базовая прибыль (убыток) на акцию	2900	0,00000	0,00051
	Разводненная прибыль (убыток) на акцию	2910		



Руководитель

(подпись)

Федоров Н.А.

(расшифровка подписи)

07 " февраля 20 19 г.

## Примечания

1. Указывается номер соответствующего пояснения.

2. В соответствии с Положением по бухгалтерскому учету "Бухгалтерская отчетность организации" ПБУ 4/99, утвержденным Приказом Министерства финансов Российской Федерации от 6 июля 1999 г. № 43н (по заключению Министерства юстиции Российской Федерации № 6417-ПК от 6 августа 1999 г. указанный Приказ в государственной регистрации не нуждается), показатели об отдельных доходах и расходах могут приводиться в отчете о финансовых результатах общей суммой с раскрытием в пояснениях к отчету о финансовых результатах, если каждый из этих показателей в отдельности несущественен для оценки заинтересованными пользователями финансового положения организации или финансовых результатов ее деятельности.

3. Указывается отчетный период.

4. Указывается период предыдущего года, аналогичный отчетному периоду.

5. Выручка отражается за минусом налога на добавленную стоимость, акцизов.

6. Совокупный финансовый результат периода определяется как сумма строк "Чистая прибыль (убыток)", "Результат от переоценки внеоборотных активов, не включаемый в чистую прибыль (убыток) периода" и "Результат от прочих операций, не включаемый в чистую прибыль (убыток) отчетного периода".



**Отчет об изменениях капитала  
за 20 18 год**

Коды	
Форма по ОКУД	0710003
Дата (число, месяц, год)	31.12.2018
по ОКПО	40871124
ИНН	1701029232
по ОКВЭД	35.12
по ОКОПФ/ОКФС	12267/16
по ОКЕИ	384

Организация Акционерное общество "Тываэнерго"

Идентификационный номер налогоплательщика \_\_\_\_\_

Вид экономической деятельности передача электроэнергии и технологическое присоединение к сетям \_\_\_\_\_

Организационно-правовая форма/форма собственности \_\_\_\_\_

Непубличное акционерное общество/частная собственность \_\_\_\_\_

Единица измерения: тыс. руб.

**3.1. Движение капитала**

Наименование показателя	Код	Уставный капитал	Капитал (до регистрации изменений)	Собственные акции, выкупленные у акционеров	Добавочный капитал	Резервный капитал	Нераспределенная прибыль (непокрытый убыток)	Итого
Величина капитала на 31 декабря 20 16 г. (1)	3100	107 579	-	-	327 779	5 379	(364 676)	76 061
За 20 17 г. (2)								
Увеличение капитала - всего:	3210	-	-	-	25 241	-	392 362	417 603
в том числе:								
чистая прибыль	3211	x	x	x	x	x	392 362	392 362
переоценка имущества	3212	x	x	x	25 241	x		25 241
доходы, относящиеся непосредственно на увеличение капитала	3213	x	x	x		x		-
дополнительный выпуск акций	3214					x	x	-
увеличение номинальной стоимости акций	3215			x	x	x		x
реорганизация юридического лица	3216							-
Уменьшение капитала - всего:	3220	-	-	-	-	-	-	-
в том числе:								
убыток	3221	x	x	x	x	x		-
переоценка имущества	3222	x	x	x		x		-
расходы, относящиеся непосредственно на уменьшение капитала	3223	x	x	x		x		-
уменьшение номинальной стоимости акций	3224				x	x		-
уменьшение количества акций	3225				x	x		-
реорганизация юридического лица	3226							-
дивиденды	3227	x	x	x	x	x		-
Изменение добавочного капитала	3230	x	x	x		x		x
Изменение резервного капитала	3240	x	x	x	x			x
Величина капитала на 31 декабря 20 17 г. (2)	3200	107 579	-	-	353 020	5 379	27 686	493 664
За 20 18 г. (3)								
Увеличение капитала - всего:	3310	-	381 943	-	16 998	-	-	398 941
в том числе:								
чистая прибыль	3311	x	x	x	x	x		-
переоценка имущества	3312	x	x	x	16 998	x		16 998
доходы, относящиеся непосредственно на увеличение капитала	3313	x	x	x		x		-
дополнительный выпуск акций	3314		381 943			x	x	381 943
увеличение номинальной стоимости акций	3315			x	x	x		x
реорганизация юридического лица	3316							-
Уменьшение капитала - всего:	3320	-	-	-	-	-	(895 197)	(895 197)
в том числе:								
убыток	3321	x	x	x	x	x	(895 197)	(895 197)
переоценка имущества	3322	x	x	x		x		-
расходы, относящиеся непосредственно на уменьшение капитала	3323	x	x	x		x		-
уменьшение номинальной стоимости акций	3324			x	x	x		-
уменьшение количества акций	3325				x	x		-
реорганизация юридического лица	3326							-
дивиденды	3327	x	x	x	x	x		-
Изменение добавочного капитала	3330	x	x	x		x		x
Изменение резервного капитала	3340	x	x	x	x			x
Величина капитала на 31 декабря 20 18 г. (3)	3300	107 579	381 943	-	370 018	5 379	(867 511)	(2 592)

### 3.2. Корректировки в связи с изменением учетной политики и исправлением ошибок\*

Наименование показателя	Код	На 31 декабря 2016 г.	Изменение капитала за 2017 год		На 31 декабря 2017 г.
			за счет чистой прибыли	за счет иных факторов	
<b>Капитал - всего</b>					
до корректировок	3400	76 061	417 603	-	493 664
корректировка в связи с:					
изменением учетной политики	3410	-	-	-	-
исправлением ошибок	3420	-	-	-	-
после корректировок	3500	76 061	417 603	-	493 664
в том числе:					
нераспределенная прибыль (непокрытый убыток):					
до корректировок	3401	(364 676)	392 362		27 686
корректировка в связи с:					
изменением учетной политики	3411				-
исправлением ошибок	3421				-
после корректировок	3501	(364 676)	392 362	-	27 686
другие статьи капитала, по которым осуществлены корректировки: (по статьям)					
до корректировок	3402	440 737	25 241	-	465 978
Уставный капитал	34021	107 579			107 579
Капитал (до регистрации изменений)	340211	-			-
Собственные акции, выкупленные у акционеров	34022	-			-
Добавочный капитал	34023	327 779	25 241	-	353 020
Резервный капитал	34024	5 379		-	5 379
корректировка в связи с:					
изменением учетной политики	3412				-
исправлением ошибок	3422				-
после корректировок	3502	440 737	25 241	-	465 978

(1) - указывается год, предшествующий предыдущему

(2) - указывается предыдущий год

### 3.3. Чистые активы

Наименование показателя	Код	На 31 декабря 2018 г.	На 31 декабря 2017 г.	На 31 декабря 2016 г.
Чистые активы	3600	-2 592	493 664	76 061

Руководитель

(подпись)

Федоров Н.А.

(расшифровка подписи)

(подпись)

" 07 "

февраля

20 19 г.



(в ред. Приказов Минфина России  
от 05.10.2011 № 124н,  
от 06.04.2015 № 57н)**Отчет о движении денежных средств**  
за \_\_\_\_\_ год 20 18 г.

	Форма по ОКУД	Коды	
	Дата (число, месяц, год)	0710004	
Организация <u>Акционерное общество "Тываэнерго"</u>	по ОКПО	31	12 2018
Идентификационный номер налогоплательщика _____	ИНН	40871124	
Вид экономической деятельности <u>передача электроэнергии и технологическое присоединение к распределительным сетям</u>	по ОКВЭД	1701029232	
Организационно-правовая форма/форма собственности _____	по ОКФС/ОКФЧ	35.12	
<u>Непубличное акционерное общество/частная собственность</u>	по ОКФС/ОКФЧ	12267	16
Единица измерения: тыс. руб./млн. руб. (нужное зачеркнуть)	по ОКЕИ	384/385	

Наименование показателя	Код	За _____ год 20 18 г. <sup>1</sup>	За _____ год 20 17 г. <sup>2</sup>
<b>Денежные потоки от текущих операций</b>			
Поступления - всего	4110	1014950	954339
в том числе:			
от продажи продукции, товаров, работ и услуг	4111	990881	874053
арендных платежей, лицензионных платежей, роялти, комиссионных и иных аналогичных платежей	4112		
от перепродажи финансовых вложений	4113		
прочие поступления	4119	24069	80286
Платежи - всего	4120	( 1052476 )	( 864913 )
в том числе:			
поставщикам (подрядчикам) за сырье, материалы, работы, услуги	4121	( 438910 )	( 332644 )
в связи с оплатой труда работников	4122	( 447376 )	( 369303 )
процентов по долговым обязательствам	4123	( )	( )
налога на прибыль организаций	4124	( 105765 )	( 7663 )
прочие платежи	4129	( 60425 )	( 155303 )
Сальдо денежных потоков от текущих операций	<b>4100</b>	-37526	89426

Наименование показателя	Код	За _____ год 20 18 г. <sup>1</sup>	За _____ год 20 17 г. <sup>2</sup>
<b>Денежные потоки от инвестиционных операций</b>			
Поступления - всего	4210		18865
в том числе:			
от продажи внеоборотных активов (кроме финансовых вложений)	4211		
от продажи акций других организаций (долей участия)	4212		
от возврата предоставленных займов, от продажи долговых ценных бумаг (прав требования денежных средств к другим лицам)	4213		
дивидендов, процентов по долговым финансовым вложениям и аналогичных поступлений от долевого участия в других организациях	4214		18865
прочие поступления	4219		
Платежи - всего	4220	( 80721 )	( 168605 )
в том числе:			
в связи с приобретением, созданием, модернизацией, реконструкцией и подготовкой к использованию внеоборотных активов	4221	( 80721 )	( 168605 )
в связи с приобретением акций других организаций (долей участия)	4222	( )	( )
в связи с приобретением долговых ценных бумаг (прав требования денежных средств к другим лицам), предоставление займов другим лицам	4223	( )	( )
процентов по долговым обязательствам, включаемым в стоимость инвестиционного актива	4224	( )	( )
прочие платежи	4229	( )	( )
Сальдо денежных потоков от инвестиционных операций	<b>4200</b>	-80721	-149740
<b>Денежные потоки от финансовых операций</b>			
Поступления - всего	4310		324479
в том числе:			
получение кредитов и займов	4311		
денежных вкладов собственников (участников)	4312		
от выпуска акций, увеличения долей участия	4313		
от выпуска облигаций, векселей и других долговых ценных бумаг и др.	4314		
прочие поступления	4319		324479

Наименование показателя	Код	За <u>    </u> год 20 <u>18</u> г. <sup>1</sup>	За <u>    </u> год 20 <u>17</u> г. <sup>2</sup>
Платежи - всего	4320	( )	( )
в том числе:			
собственникам (участникам) в связи с выкупом у них акций (долей участия) организации или их выходом из состава участников	4321	( )	( )
на уплату дивидендов и иных платежей по распределению прибыли в пользу собственников (участников)	4322	( )	( )
в связи с погашением (выкупом) векселей и других долговых ценных бумаг, возврат кредитов и займов	4323	( )	( )
прочие платежи	4329	( )	( )
Сальдо денежных потоков от финансовых операций	4300		324479
<b>Сальдо денежных потоков за отчетный период</b>	<b>4400</b>	<b>-118247</b>	<b>264165</b>
<b>Остаток денежных средств и денежных эквивалентов на начало отчетного периода</b>	<b>4450</b>	<b>278393</b>	<b>14228</b>
<b>Остаток денежных средств и денежных эквивалентов на конец отчетного периода</b>	<b>4500</b>	<b>160146</b>	<b>278393</b>
Величина влияния изменений курса иностранной валюты по отношению к рублю	4490		



Руководитель

(подпись)

Федоров Н.А.

(расшифровка подписи)

" 07 " февраля 20 19 г.

Примечания

1. Указывается отчетный период.
2. Указывается период предыдущего года, аналогичный отчетному периоду.

**Пояснения к бухгалтерскому балансу и отчету  
о финансовых результатах ОА «Тываэнерго»  
за 2018 год.**

## 2.1. Себестоимость реализованной продукции, работ, услуг по элементам затрат

Показатель		3а	
Наименование	Код	2018 г.	2017 г.
1	2	3	4
Затраты на производство	6510	976 430	860 132
в том числе			
материальные затраты	6511	294 513	289 778
затраты на оплату труда	6512	226 159	208 469
обязательные страховые взносы, страхование от НС и ПЗ	6513	67 777	61 636
амортизация	6514	99 950	70 158
прочие затраты	6515	288 031	230 091
Справочно: Изменение запасов и резервов (прирост [+], уменьшение [-]):	6520	-	-
в том числе			
незавершенного производства	6521		
готовой продукции	6522		
покупных товаров	6523		
товаров отгруженных	6524		
вспомогательного сырья	6525		
<b>Итого себестоимость продаж</b>	<b>6500</b>	<b>976 430</b>	<b>860 132</b>
Коммерческие расходы	6550	-	-
в том числе			
материальные затраты	6551		
затраты на оплату труда	6552		
обязательные страховые взносы, страхование от НС и ПЗ	6553		
амортизация	6554		
прочие затраты	6555		
Управленческие расходы	6560	166 140	155 819
в том числе			
материальные затраты	6561	4 124	5 726
затраты на оплату труда	6562	109 550	104 305
обязательные страховые взносы, страхование от НС и ПЗ	6563	30 463	27 861
амортизация	6564	3 521	3 198
прочие затраты	6565	18 482	14 729

Главный бухгалтер

Григорьева З.Ю.

(подпись)

(расшифровка подписи)

« 07 » февраля 20 19 г.





## 2.2. Прибыль, приходящаяся на одну акцию, разводненная прибыль на акцию

Показатель		3а	
Наименование	Код	2018 г.	2017 г.
1	2	3	4
<b>Чистая прибыль (непокрытый убыток) отчетного периода</b>	6610	(895 197)	392 362
Дивиденды по привилегированным акциям <sup>3</sup>	6611		
Базовая прибыль (убыток) отчетного периода	6612	(895 197)	392 362
Средневзвешенное количество обыкновенных акций, находящихся в обращении в течение отчетного года.	6613		
<b>Базовая прибыль (убыток) на акцию</b>	6620	0,000000	0,000510
Средневзвешенная рыночная стоимость одной обыкновенной акции	6621		
<b>Возможный прирост прибыли и средневзвешенного количества акций в обращении</b>	6630	X	X
В результате конвертации привилегированных акций в обыкновенные акции	6631	X	X
возможный прирост прибыли	66311		
дополнительное количество акций	66312		
В результате конвертации облигаций в обыкновенные акции	6632	X	X
возможный прирост прибыли	66321		
дополнительное количество акций	66322		
В результате исполнения договоров купли-продажи акций по цене, ниже рыночной	6633	X	X
договорная цена приобретения	66331		
возможный прирост прибыли	66332		
дополнительное количество акций	66333		
<b>Разводненная прибыль на акцию</b>	6640	0,0000	0,0000
скорректированная величина базовой прибыли	6641		
скорректированная величина средневзвешенного количества акций в обращении	6642		



Главный бухгалтер

  
(подпись)

Григорьева З.Ю.

(расшифровка подписи)

февраля

20 19 г.

### 2.3. Налогообложение прибыли

Показатель	Код	За 2018 год	За 2017 год
1	2	3	4
<b>Прибыль (убыток) до налогообложения</b>	6710	(1 131 396)	509 443
в том числе облагаемая по ставке: 20%	67101	(1 131 396)	509 443
другим ставкам	67102		
необлагаемая	67103		
Постоянные разницы	6711	(9 921)	15 097
Изменение временных вычитаемых разниц	6712		
Изменение временных налогооблагаемых разниц	6713		
Условный расход (доход) по налогу на прибыль	6721	(226 279)	101 889
Постоянное налоговое обязательство (актив)	6722	(9 921)	15 097
Изменение отложенного налогового актива	6723	240 361	331
Изменение отложенного налогового обязательства	6724	10 102	(5 088)
Текущий налог на прибыль	6725	(14 263)	(112 229)
<b>Суммы налога на прибыль за прошлые налоговые периоды (по уточненным декларациям, по налоговым проверкам)</b>	6726		
<b>Иные налоговые платежи и санкции из прибыли</b>	6727	(1)	(95)
<b>Списание отложенных налогов на прибыли и убытки</b>	6728		
справочно: из них суммы отложенного налогового актива и отложенного налогового обязательства, списанные в связи с выбытием актива или вида обязательств	67281		
<b>Прибыль (убыток) от обычной деятельности</b>	6729	(895 197)	392 362



  
(подпись)

Григорьева З.Ю.  
(расшифровка подписи)

**3.4. Расчет оценки стоимости  
чистых активов акционерного общества**

Наименование показателя		Код строки бухгалтерского баланса	На 31 декабря 2018 г. (8)	На 31 декабря 2017 г. (7)	На 31 декабря 2016 г. (6)
1	2	3	4	5	5
<b>I.</b>	<b>Активы</b>				
1.	Нематериальные активы	1110	-	-	-
2.	Результаты исследований и разработок	1120	-	-	-
3.	Нематериальные поисковые активы	1130	-	-	-
4.	Материальные поисковые активы	1140	-	-	-
5.	Основные средства	1150	1 267 998	1 159 627	1 001 299
6.	Доходные вложения в материальные ценности	1160	-	-	-
7.	Долгосрочные и краткосрочные финансовые	1170 + 1240	-	-	324 479
8.	Прочие внеоборотные активы <sup>2</sup>	1180+1190	251 573	11 212	10 881
9.	Запасы	1210	38 453	45 411	38 022
10.	Налог на добавленную стоимость по приобретенным ценностям	1220	-	-	25
11.	Дебиторская задолженность <sup>3</sup>	1230	183 784	1 251 010	1 193 553
12.	Денежные средства и денежные эквиваленты	1250	160 146	278 393	14 228
13.	Прочие оборотные активы <sup>1</sup>	1260	17 669	17 978	110 747
14.	Итого активы, принимаемые к расчету (сумма данных пунктов 1 - 13)		1 919 623	2 763 631	2 693 234
<b>II.</b>	<b>Обязательства</b>				
15.	Долгосрочные заемные средства	1410	-	-	-
16.	Отложенные налоговые обязательства	1420	-	10 102	5 014
17.	Оценочные обязательства	1430+1540	80 283	87 292	60 197
18.	Прочие долгосрочные обязательства	1450	1 553 621	-	-
19.	Краткосрочные заемные средства	1510	-	45 890	86 574
20.	Кредиторская задолженность <sup>4</sup>	1520	288 311	2 126 683	2 465 388
21.	Прочие краткосрочные обязательства <sup>5</sup>	1550	-	-	-
22.	Итого обязательства, принимаемые к расчету (сумма данных пунктов 15 - 21)		1 922 215	2 269 967	2 617 173
23.	Стоимость чистых активов акционерного общества (итого активы, принимаемые к расчету (стр. 14) минус итого обязательства, принимаемые к расчету (стр. 22))		(2 592)	493 664	76 061



Главный бухгалтер

(подпись)

Григорьева З.Ю.

(расшифровка подписи)

20 19 г.

5.1. Нематериальные активы

5.1.1. Наличие и движение нематериальных активов

Показатель	Период		На начало года				Изменения за период							На конец периода						
			Код	Период	Первоначальная рыночная стоимость	Накопленная амортизация	Убытки от обесценения	Остаточная стоимость	Поступило	9	10	11	12	13	Переоценка		16	17	18	19
															Первоначальная рыночная стоимость	Убытки от обесценения				
1	2	3	4	5	6	7	8	9	10	11	12	13	14	15	16	17	18	19		
<b>Нематериальные активы - всего</b>	5100	за 2018 г. (1)	-	-	-	-	-	-	-	-	-	-	-	-	-	-	-	-		
	5110	за 2017 г. (2)	-	-	-	-	-	-	-	-	-	-	-	-	-	-	-	-		
5101		за 2018 г. (1)	-	-	-	-	-	-	-	-	-	-	-	-	-	-	-	-		
5111		за 2017 г. (2)	-	-	-	-	-	-	-	-	-	-	-	-	-	-	-	-		
Объекты интеллектуальной собственности (исключительные права на результаты интеллектуальной собственности)																				
в том числе:																				
у патентообладателя на изобретения, промышленный образец, полезную модель	51011	за 2018 г. (1)	-	-	-	-	-	-	-	-	-	-	-	-	-	-	-	-		
	51111	за 2017 г. (2)	-	-	-	-	-	-	-	-	-	-	-	-	-	-	-	-		
у правообладателя на программы ЭВМ, базы данных	51012	за 2018 г. (1)	-	-	-	-	-	-	-	-	-	-	-	-	-	-	-	-		
	51112	за 2017 г. (2)	-	-	-	-	-	-	-	-	-	-	-	-	-	-	-	-		
у владельца на товарный знак, знак обслуживания, наименование места происхождения товаров	51013	за 2018 г. (1)	-	-	-	-	-	-	-	-	-	-	-	-	-	-	-	-		
	51113	за 2017 г. (2)	-	-	-	-	-	-	-	-	-	-	-	-	-	-	-	-		
5102		за 2018 г. (1)	-	-	-	-	-	-	-	-	-	-	-	-	-	-	-	-		
	51112	за 2017 г. (2)	-	-	-	-	-	-	-	-	-	-	-	-	-	-	-	-		
Прочие																				

(1) - указывается отчетный год

(2) - указывается предыдущий год

5.2. Результаты научно-исследовательских, опытно-конструкторских и технологических работ и НИМА

5.2.1. Наличие и движение результатов НИОКР

Наименование показателя	Код	Период	На начало года		часть стоимости, списанной на расходы	поступило	Изменения за период		часть стоимости, списанной на расходы за период	На конец периода		
			первоначальная стоимость	4			5	7		8	первоначальная стоимость	10
1	2	3	4	5	6	7	8	9	10	11		
<b>НИОКР - всего</b>	5140	за 20 18 г. (1)	-	-	-	-	-	-	-	-		
	5150	за 20 17 г. (2)	-	-	-	-	-	-	-	-		
Из НИХ:												
Патенто-способные результаты выполненных НИОКР	5141	за 20 18 г. (1)	-	-	-	-	-	-	-	-		
	5151	за 20 17 г. (2)	-	-	-	-	-	-	-	-		
Прочие	5142	за 20 18 г. (1)	-	-	-	-	-	-	-	-		
	5152	за 20 17 г. (2)	-	-	-	-	-	-	-	-		
Справочно из общей суммы НИОКР:												
Расходы на НИОКР, выполненные собственными силами	5143	за 20 18 г. (1)	-	-	-	-	-	-	-	-		
	5153	за 20 17 г. (2)	-	-	-	-	-	-	-	-		
Расходы на НИОКР, выполняемые силами сторонних организаций	5144	за 20 18 г. (1)	-	-	-	-	-	-	-	-		
	5154	за 20 17 г. (2)	-	-	-	-	-	-	-	-		

(1) - указывается отчетный год  
(2) - указывается предыдущий год

5.2.2. Незаконченные и неоформленные НИОКР и незаконченные операции по приобретению НМА

Наименование показателя	Код	Период	На начало года	Изменения за период		На конец периода
				затраты за период	списано затрат как не давших положительного результата	
1	2	3	4	5	6	7
Затраты по незаконченным исследованиям и разработкам - всего	5160 5170	за 20 18 г. (1) за 20 17 г. (2)	- -	- -	- -	- -
в том числе:						
Патенто-способные результаты выполненных НИОКР	5161 5171	за 20 18 г. (1) за 20 17 г. (2)	- -	- -	- -	- -
Прочие	5162 5172	за 20 18 г. (1) за 20 17 г. (2)	- -	- -	- -	- -
Незаконченные операции по приобретению нематериальных активов - всего	5180 5190	за 20 18 г. (1) за 20 17 г. (2)	- -	- -	- -	- -
в том числе:						
у патентообладателя на изобретения, промышленный образец, полезную модель	5181 5191	за 20 18 г. (1) за 20 17 г. (2)	- -	- -	- -	- -
у правообладателя на программы ЭВМ, базы данных	5182 5192	за 20 18 г. (1) за 20 17 г. (2)	- -	- -	- -	- -
у владельца на товарный знак, знак обслуживания, наименование места происхождения товара	5183 5193	за 20 18 г. (1) за 20 17 г. (2)	- -	- -	- -	- -
Прочие	5184 5194	за 20 18 г. (1) за 20 17 г. (2)	- -	- -	- -	- -

(1) - указывается отчетный год

(2) - указывается предыдущий год

## 5.3. Основные средства

### 5.3.1. Наличие и движение основных средств

Наименование показателя	Код	Период	Изменения за период										На конец периода					
			На начало года			поступило				выбыло		начислено амортизации		переоценка		первоначальная стоимость	накопленная амортизация	остаточная стоимость
			первоначальная стоимость	накопленная амортизация	остаточная стоимость	первоначальная стоимость	накопленная амортизация по поступившим объектам	7	8	первоначальная стоимость	накопленная амортизация	первоначальная стоимость	накопленная амортизация	первоначальная стоимость	накопленная амортизация			
4	5	6	7	8	9	10	11	12	13	14	15	16						
1	2	3	4	5	6	7	8	9	10	11	12	13	14	15	16			
Основные средства (без учета доходных вложений в материальные ценности) - всего	5200	за 2018 г.	3 980 459	(3 314 960)	665 499	635 548	-	(3 009)	1 875	(103 471)	139 332	(122 334)	4 752 330	(3 538 890)	1 213 440			
в том числе:	5210	за 2017 г.	3 849 348	(3 216 593)	632 755	81 963	-	(18 877)	18 403	(73 986)	68 025	(42 784)	3 980 459	(3 314 960)	665 499			
Амортизируемые основные средства - всего:	5201	за 2018 г.	3 979 524	(3 314 960)	664 564	635 548	-	(3 009)	1 875	(103 471)	139 332	(122 334)	4 751 395	(3 538 890)	1 212 505			
в том числе:	5211	за 2017 г.	3 848 413	(3 216 593)	631 820	81 963	-	(18 877)	18 403	(73 986)	68 025	(42 784)	3 979 524	(3 314 960)	664 564			
производственные здания	52011	за 2018 г.	91 584	(16 879)	74 705					(2 982)			91 584	(19 861)	71 723			
	52111	за 2017 г.	91 597	(13 271)	78 326			(13)	4	(3 612)			91 584	(16 879)	74 705			
сооружения, кроме ЛЭП	52012	за 2018 г.	813	(517)	296					(20)			813	(537)	276			
	52112	за 2017 г.	813	(496)	317					(21)			813	(517)	296			
линии электропередачи и устройства к ним	52013	за 2018 г.	1 279 901	(1 025 457)	254 444	272 254				(33 924)	45 498	(38 838)	1 597 653	(1 098 219)	499 434			
	52113	за 2017 г.	1 223 981	(989 419)	234 562	35 942				(24 980)	19 978	(11 058)	1 279 901	(1 025 457)	254 444			
машины и оборудование по производству электроэнергии, подстанций, оборудования для преобразования электроэнергии	52014	за 2018 г.	2 461 584	(2 206 082)	255 502	353 571		(2 980)	1 846	(50 871)	93 834	(83 496)	2 906 009	(2 338 603)	567 406			
	52114	за 2017 г.	2 392 693	(2 163 042)	229 651	38 650		(17 806)	17 437	(28 751)	48 047	(31 726)	2 461 584	(2 206 082)	255 502			
производственный и хозяйственный инвентарь	52015	за 2018 г.	1 700	(1 700)	-								1 700	(1 700)	-			
	52115	за 2017 г.	1 700	(1 533)	167					(167)			1 700	(1 700)	-			
	52016	за 2018 г.	143 942	(64 325)	79 617	9 723		(29)	29	(15 674)			153 636	(79 970)	73 666			
прочие	52116	за 2017 г.	137 629	(48 832)	88 797	7 371		(1 058)	962	(16 455)			143 942	(64 325)	79 617			

Наименование показателя	Код	Период	На начало года						Изменения за период						На конец периода		
			первоначальная стоимость	накопленная амортизация	остаточная стоимость	поступило		выбыло		начислено амортизации	переоценка		первоначальная стоимость	накопленная амортизация	остаточная стоимость		
						первоначальная стоимость	накопленная амортизация по поступившим объектам	первоначальная стоимость	накопленная амортизация		первоначальная стоимость	накопленная амортизация					
1	2	3	4	5	6	7	8	9	10	11	12	13	14	15	16		
Объекты с неограниченным сроком полезного использования, не амортизируемые - всего	5202	за 2018 г.	935	-	935	-	-	-	-	-	-	-	935	-	935		
	5212	за 2017 г.	935	-	935	-	-	-	-	-	-	-	935	-	935		
в том числе:																	
земельные участки	52021	за 2018 г.	935	-	935	-	-	-	-	-	-	-	935	-	935		
	52121	за 2017 г.	935	-	935	-	-	-	-	-	-	-	935	-	935		
объекты придорожного назначения	52022	за 2018 г.	-	-	-	-	-	-	-	-	-	-	-	-	-		
	52122	за 2017 г.	-	-	-	-	-	-	-	-	-	-	-	-	-		
Капитальные вложения на коренное улучшение земель	5203	за 2018 г.	-	-	-	-	-	-	-	-	-	-	-	-	-		
	5213	за 2017 г.	-	-	-	-	-	-	-	-	-	-	-	-	-		
Учтено в составе доходных вложений в материальные ценности - всего	5220	за 2018 г.	-	-	-	-	-	-	-	-	-	-	-	-	-		
	5230	за 2017 г.	-	-	-	-	-	-	-	-	-	-	-	-	-		
в том числе:																	
имущество для передачи в лизинг	5221	за 2018 г.	-	-	-	-	-	-	-	-	-	-	-	-	-		
	5231	за 2017 г.	-	-	-	-	-	-	-	-	-	-	-	-	-		
имущество предоставляемое по договору аренды	5222	за 2018 г.	-	-	-	-	-	-	-	-	-	-	-	-	-		
	5232	за 2017 г.	-	-	-	-	-	-	-	-	-	-	-	-	-		

(1) - указывается отчетный год

(2) - указывается предыдущий год



**5.3.3. Изменение стоимости основных средств в результате достройки, дооборудования, реконструкции и частичной ликвидации**

Наименование показателя	Код	За 2018 год	За 2017 год
1	2	3	4
Увеличение стоимости объектов основных средств в результате достройки, дооборудования, реконструкции - всего	5260	34 668	10 364
в том числе:			
производственные здания	5261		
сооружения, кроме ЛЭП	5262		
линии электропередачи и устройства к ним	5263	21 034	206
машины и оборудование по производству электроэнергии, подстанций, оборудование для преобразования электроэнергии	5264	13 634	10 158
производственный и хозяйственный инвентарь	5265		
прочие	5266		
Уменьшение стоимости объектов основных средств в результате частичной ликвидации - всего:	5270	-	-
в том числе:			
производственные здания	5271		
сооружения, кроме ЛЭП	5272		
линии электропередачи и устройства к ним	5273		
машины и оборудование по производству электроэнергии, подстанций, оборудование для преобразования электроэнергии	5274		
производственный и хозяйственный инвентарь	5275		
прочие	5276		

### 5.3.4. Иное использование основных средств

Наименование показателя	Код	На <u>31 декабря</u> 2018 г. (1)	На <u>31 декабря</u> 2017 г. (2)	На <u>31 декабря</u> 2016 г. (3)
1	2	3	4	5
Переданные в аренду основные средства, числящиеся на балансе	5280			
Переданные в аренду основные средства, числящиеся за балансом	5281			
Полученные в аренду основные средства, числящиеся на балансе	5282			
Полученные в аренду основные средства, числящиеся за балансом	5283	122 031	121 451	263 414
Объекты недвижимости, принятые в эксплуатацию и фактически используемые, находящиеся в процессе государственной регистрации	5284			
Основные средства, переведенные на консервацию	5285			
Иное использование основных средств (зalog и др.)	5286			

(1) - указывается отчетная дата отчетного периода

(2) - указывается предыдущий год

(3) - указывается год, предшествующий предыдущему







Наименование показателя	Код	Период	На начало года		Изменения за период						На конец периода	
			перво-начальная стоимость	накопленная корректировка	поступило	выбыло (погашено)		начисление процентов (включая доведение перво-начальной стоимости до номинальной)	текущей рыночной стоимости (убытков от обесценения)	перво-начальная стоимость	накопленная корректировка	
						перво-начальная стоимость	накопленная корректировка					
1	2	3	4	5	6	7	8	9	10	11	12	
Краткосрочные ФВ, имеющие текущую рыночную стоимость - всего	5306	за 20 18 г. (1)	-	-	-	-	-	-	-	-	-	-
	5316	за 20 17 г. (2)	324 479	-	-	(324 479)	-	-	-	-	-	-
Вклады в уставные (складочные) капиталы других обществ - всего	53071	за 20 18 г. (1)	-	-	-	-	-	-	-	-	-	-
	53171	за 20 17 г. (2)	-	-	-	-	-	-	-	-	-	-
Государственные и муниципальные ценные бумаги	53072	за 20 18 г. (1)	-	-	-	-	-	-	-	-	-	-
	53172	за 20 17 г. (2)	-	-	-	-	-	-	-	-	-	-
Ценные бумаги других организаций - всего	53073	за 20 18 г. (1)	-	-	-	-	-	-	-	-	-	-
	53173	за 20 17 г. (2)	-	-	-	-	-	-	-	-	-	-
в том числе:												
долговые ценные бумаги (облигации, векселя)	530731	за 20 18 г. (1)	-	-	-	-	-	-	-	-	-	-
	531731	за 20 17 г. (2)	-	-	-	-	-	-	-	-	-	-
Прочие	53074	за 20 18 г. (1)	-	-	-	-	-	-	-	-	-	-
	53174	за 20 17 г. (2)	324 479	-	-	(324 479)	-	-	-	-	-	-
Краткосрочные ФВ, по которым текущая рыночная стоимость не определяется - всего	5307	за 20 18 г. (1)	-	-	-	-	-	-	-	-	-	-
	5317	за 20 17 г. (2)	-	-	-	-	-	-	-	-	-	-
<b>Финансовых вложений - ИТОГО</b>	5300	за 20 18 г. (1)	-	-	-	-	-	-	-	-	-	-
	5310	за 20 17 г. (2)	324 479	-	-	(324 479)	-	-	-	-	-	-

#### 5.4.2. Корректировки оценок финансовых вложений

Показатель		На начало года	Изменения за период			На конец периода
Наименование	Код		Увеличение	Уменьшение	Выбытие при списании ФВ	
1	2	3	4	5	6	7
<b>Долгосрочные финансовые вложения</b>	7100	-	-	-	-	-
Разница между текущей рыночной стоимостью финансовых вложений и их первоначальной оценкой	7110	-	-	-	-	-
<i>в том числе:</i>						
Вклады в уставные (складочные) капиталы других обществ - всего	7111	-	-	-	-	-
<i>в том числе:</i>						
дочерних хозяйственных обществ	71111					-
зависимых хозяйственных обществ	71112					-
прочие	71113					-
Государственные и муниципальные ценные бумаги	7112					-
Ценные бумаги других организаций - всего	7113					-
<i>в том числе:</i>						
долговые ценные бумаги (облигации, векселя)	71131					-
Прочие	7114					-
Разница между текущей стоимостью долговых ценных бумаг и их первоначальной стоимостью	7120	-	-	-	-	-
<i>в том числе:</i>						
Ценные бумаги других организаций - всего	7121					-
<i>в том числе:</i>						
долговые ценные бумаги (облигации, векселя)	71211					-
Прочие	7122					-
Резерв под обесценение финансовых вложений, по которым рыночная стоимость не определяется	7130	-	-	-	-	-
<i>в том числе:</i>						
Вклады в уставные (складочные) капиталы других обществ - всего	7131	-	-	-	-	-
<i>в том числе:</i>						
дочерних хозяйственных обществ	71311					-
зависимых хозяйственных обществ	71312					-
прочие	71313					-
Государственные и муниципальные ценные бумаги	7132					-
Ценные бумаги других организаций - всего	7133					-
<i>в том числе:</i>						
долговые ценные бумаги (облигации, векселя)	71331					-
Предоставленные займы	7134					-
Депозитные вклады	7135					-
Прочие	7136					-

Показатель		На начало года	Изменения за период			На конец периода
Наименование	Код		Увеличение	Уменьшение	Выбытие при списании ФВ	
1	2	3	4	5	6	7
<b>Краткосрочные финансовые вложения</b>	7200	-	-	-	-	-
Разница между текущей рыночной стоимостью финансовых вложений и их первоначальной оценкой, по которым она определялась	7210	-	-	-	-	-
<i>в том числе:</i>						
Вклады в уставные (складочные) капиталы других обществ - всего	7211	-	-	-	-	-
<i>в том числе:</i>						
дочерних хозяйственных обществ	72111					-
зависимых хозяйственных обществ	72112					-
прочие	72113					-
Ценные бумаги других организаций - всего	7212					-
<i>в том числе:</i>						
долговые ценные бумаги (облигации, векселя)	72121					-
Прочие	7213					-
Разница между текущей стоимостью долговых ценных бумаг и их первоначальной стоимостью	7220	-	-	-	-	-
<i>в том числе:</i>						
Ценные бумаги других организаций - всего	7221					-
<i>в том числе:</i>						
долговые ценные бумаги (облигации, векселя)	72211					-
Прочие	7222					-
Резерв под обесценение финансовых вложений, не имеющих рыночной стоимости	7230	-	-	-	-	-
<i>в том числе:</i>						
Вклады в уставные (складочные) капиталы других обществ - всего	7231	-	-	-	-	-
<i>в том числе:</i>						
дочерних хозяйственных обществ	72311					-
зависимых хозяйственных обществ	72312					-
прочие	72313					-
Государственные и муниципальные ценные бумаги	7232					-
Ценные бумаги других организаций - всего	7233					-
<i>в том числе:</i>						
долговые ценные бумаги (облигации, векселя)	72331					-
Предоставленные займы	7234					-
Депозитные вклады	7235					-
Прочие	7236					-



### 5.4.3. Иное использование финансовых вложений\*

Наименование показателя	Код	На 31 декабря	На 31 декабря	На 31 декабря
		2018 г. (1)	2017 г. (2)	2016 г. (3)
1	2	3	4	5
Финансовые вложения, находящиеся в залоге - всего	5320			
в том числе:				
облигации	5321			
векселя	5322			
акции	5323			
Финансовые вложения, переданные третьим лицам (кроме продажи) - всего	5325			
в том числе:				
облигации	5326			
векселя	5327			
акции	5328			
Иное использование финансовых вложений	5329			

(1) - указывается отчетная дата отчетного периода

(2) - указывается предыдущий год

(3) - указывается год, предшествующий предыдущему

\* - включать в состав бухгалтерской отчетности в случае наличия данных



### 5.5.2. Запасы в залоге

Наименование показателя	Код	На 31 декабря 2018 г. (1)	На 31 декабря 2017 г. (2)	На 31 декабря 2016 г. (3)
1	2	3	4	5
Запасы, не оплаченные на отчетную дату - всего	5440	-	-	-
в том числе:				
сырье и материалы	5441			
незавершенное производство	5442			
товары отгруженные	5443			
готовая продукция и товары	5444			
прочие запасы и затраты	5442			
Запасы, находящиеся в залоге по договору - всего	5445	-	-	-
в том числе:				
сырье и материалы	5446			
товары отгруженные	5447			
готовая продукция и товары	5448			
прочие запасы и затраты	5449			

(1) - указывается отчетная дата отчетного периода

(2) - указывается предыдущий год

(3) - указывается год предшествующий предыдущему







Наименование показателя	Код	Период	Изменения за период										На конец периода		
			На начало года					ПОСТУПЛЕНИЕ					перевод из долго- в кратко- срочную задолженность	учтенная по условиям договора	величина резерва по сомни- тельным долгам
			учтенная по условиям договора	величина резерва по сомнительным долгам	в результате хозяйственных операций (сумма долга по сделке операции)	причитающиеся проценты, штрафы и иные начисления	начисление резерва	погашение	списание за счет ранее начисленного резерва	списание на финансовый результат	восстановление резерва				
4	5	6	7	8	9	10	11	12	13	14	15				
1	2	3	4	5	6	7	8	9	10	11	12	13	14	15	
задолженность участников (учредителей) по взносам в уставный капитал	5514	за 20 18 г. (1)	-	-											
	5534	за 20 17 г. (2)													
Задолженность дочерних и зависимых обществ по дивидендам	5515	за 20 18 г. (1)	-	-											
	5535	за 20 17 г. (2)													
Прочая дебиторская задолженность	5516	за 20 18 г. (1)	107 305	(59 265)	13 584	-	(104 059)	(1 018)	(3 846)	(1)	59 534	-	116 024	(99 944)	
	5536	за 20 17 г. (2)	132 927	(64 813)	18 306	-	(60)	(43 567)	(361)	-	5 247	-	107 305	(59 265)	
в том числе:															
беспроцентные векселя	55161	за 20 18 г. (1)	-	-											
	55361	за 20 17 г. (2)													
переплата по налогам и сборам	55162	за 20 18 г. (1)	793	-				(793)							
	55362	за 20 17 г. (2)	40 170	-	793			(40 170)					793		
реализация имущества	55163	за 20 18 г. (1)	-	-											
	55363	за 20 17 г. (2)													
прочие	55164	за 20 18 г. (1)	106 512	(59 265)	13 584		(104 059)	(225)	(3 846)	(1)	59 534	-	116 024	(99 944)	
	55364	за 20 17 г. (2)	92 757	(64 813)	17 513		(60)	(3 397)	(361)	-	5 247	-	106 512	(59 265)	
Из общей суммы краткосрочной дебиторской задолженности:	5517	за 20 18 г. (1)	-	-	-	-	-	-	-	-	-	-	-	-	
	5537	за 20 17 г. (2)													
задолженность дочерних обществ	55171	за 20 18 г. (1)	-	-											
	55371	за 20 17 г. (2)													
задолженность зависимых обществ	55172	за 20 18 г. (1)	-	-											
	55372	за 20 17 г. (2)													
Итого	5500	за 20 18 г. (1)	1 393 804	(142 794)	185 580	-	(1 330 091)	(75 222)	(3 875)	(2)	152 509	-	1 500 285	(1 316 501)	
	5520	за 20 17 г. (2)	1 269 900	(76 347)	169 604	-	(72 914)	(45 168)	(532)	-	5 935	-	1 393 804	(142 794)	

### 5.6.3. Просроченная дебиторская задолженность

Наименование показателя	Код	На 31 декабря 2018 г. (1)		На 31 декабря 2017 г. (2)		На 31 декабря 2016 г. (3)	
		учтенная по условиям договора	балансовая стоимость (за вычетом резерва по сомнительным долгам)	учтенная по условиям договора	балансовая стоимость (за вычетом резерва по сомнительным долгам)	учтенная по условиям договора	балансовая стоимость (за вычетом резерва по сомнительным долгам)
1	2	3	4	5	6	7	8
Платежи по которой ожидаются в течение 12 месяцев после отчетной даты	564	1 345 302	117 212	1 150 341	1 037 174	994 682	993 826
в том числе:							
покупатели и заказчики, в том числе	5641	1 253 702	110 673	1 059 372	1 005 469	994 682	993 826
<i>по передаче электроэнергии</i>	56411	1 231 929	109 115	1 038 352	984 608	993 539	993 539
<i>по техприсоединению</i>	56412						
<i>по организации функционирования и развитию ЕЭС России в части распределительного электросетевого комплекса</i>	56413						
<i>по перепродаже электроэнергии и мощности</i>	56414						
<i>по доходам от аренды</i>	56415	252	252	10	10	3	
<i>прочие</i>	56416	21 521	1 306	21 010	20 851	1 140	287
векселя к получению	5642						
задолженность дочерних и зависимых обществ по дивидендам	5643						
задолженность участников (учредителей) по взносам в уставный капитал	5644						
авансы выданные	5645						
прочая дебиторская задолженность	5646	91 600	6 539	90 969	31 705		

Главный бухгалтер



- (1) - указывается отчетная дата отчетного периода  
 (2) - указывается предыдущий год  
 (3) - указывается год предшествующий предыдущему

подпись

Григорьева З.Ю.  
расшифровка подписи





Наименование показателя	Код	Период	Остаток на начало года	Изменения за период						Остаток на конец периода
				поступление			погашение	списание на финансовый результат	перевод из долго- в краткосрочную задолженность	
				в результате хозяйственных операций (сумма долга по сделке, операции)	начисленные проценты, штрафы и иные начисления	5				
1	2	3	4	5	6	7	8	9	10	
<b>Краткосрочная кредиторская задолженность - всего</b>	5560	за 20 18 г. (1)	2 126 683	1 485 836	-	(1 768 903)	(1 684)	(1 553 621)	288 311	
в том числе:	5580	за 20 17 г. (2)	2 465 388	2 349 646	-	(2 688 351)	-	-	2 126 683	
Расчеты с поставщиками и подрядчиками	5561	за 20 18 г. (1)	1 115 464	650 754	-	(680 038)	-	(1 018 181)	67 999	
в том числе:	5581	за 20 17 г. (2)	1 108 975	525 290	-	(518 801)	-	-	1 115 464	
строительство	55611	за 20 18 г. (1)	64 695	175 270	-	(184 258)	-	-	55 707	
прочие	55811	за 20 17 г. (2)	83 865	206 631	-	(225 801)	-	-	64 695	
авансы полученные	55612	за 20 18 г. (1)	1 050 769	475 484	-	(495 780)	-	(1 018 181)	12 292	
в том числе:	55812	за 20 17 г. (2)	1 025 110	318 659	-	(293 000)	-	-	1 050 769	
по передаче электроизмеряющих устройств	5562	за 20 18 г. (1)	78 229	30 502	-	(28 154)	(1 214)	-	79 363	
в том числе:	5582	за 20 17 г. (2)	732 837	82 854	-	(737 462)	-	-	78 229	
по ликвидации электроизмеряющих устройств	55621	за 20 18 г. (1)	339	21 596	-	(20 844)	-	-	1 091	
в том числе:	55821	за 20 17 г. (2)	77 541	339	-	-	-	-	339	
по ликвидации электроизмеряющих устройств	55622	за 20 18 г. (1)	732 071	2 807	-	(2 313)	(1 200)	-	76 835	
в том числе:	55822	за 20 17 г. (2)	732 071	19 121	-	(673 651)	-	-	77 541	
по организации функционирования и развитию ЕЭС России в части распределительного электрохозяйства комплекса	55623	за 20 18 г. (1)	-	-	-	-	-	-	-	
в том числе:	55823	за 20 17 г. (2)	-	-	-	-	-	-	-	
от перепродажи электроизмеряющих устройств	55624	за 20 18 г. (1)	-	-	-	-	-	-	-	
в том числе:	55824	за 20 17 г. (2)	-	-	-	-	-	-	-	

Наименование показателя	Код	Период	Остаток на начало года	Изменения за период					Остаток на конец периода	
				поступление		погашение	списание на финансовый результат	перевод из долгосрочной в краткосрочную задолженность		
				в результате хозяйственных операций (сумма долга по сделке, операции)	начисленные проценты, штрафы и иные начисления					
1	2	3	4	5	6	7	8	9	10	
	55625	за 20 18 г. (1)	-							
по участию в других организациях	55825	за 20 17 г. (2)	-							
	55626	за 20 18 г. (1)	-							
по услугам аренды	55826	за 20 17 г. (2)	-							
	55627	за 20 18 г. (1)	349	6 099		(4 997)	(14)		1 437	
по прочим	55826	за 20 17 г. (2)	766	63 394		(63 811)			349	
	5563	за 20 18 г. (1)	-							
Задолженность участникам (учредителям) по выплате доходов	5583	за 20 17 г. (2)	-							
	5564	за 20 18 г. (1)	-							
Векселя к уплате	5584	за 20 17 г. (2)	-							
	5565	за 20 18 г. (1)	6 342	8 846		(6 342)			8 846	
Задолженность перед государственными внебюджетными фондами	5585	за 20 17 г. (2)	6 845	94 291		(94 794)			6 342	
	5566	за 20 18 г. (1)	140 366	35 231		(140 366)			35 231	
Расчеты по налогам и сборам	5586	за 20 17 г. (2)	5 274	507 540		(372 448)			140 366	
	5567	за 20 18 г. (1)	14 026	324 968		(324 740)			14 254	
Задолженность перед персоналом организации	5587	за 20 17 г. (2)	10 985	338 332		(335 291)			14 026	
	5568	за 20 18 г. (1)	772 256	435 535		(589 263)	(470)	(535 440)	82 618	
Прочая кредиторская задолженность	5588	за 20 17 г. (2)	600 472	801 339		(629 555)			772 256	
	5569	за 20 18 г. (1)	-	-		-			-	
Из общей суммы краткосрочной задолженности	5589	за 20 17 г. (2)	-	-		-			-	
	55691	за 20 18 г. (1)	-							
задолженность перед дочерними обществами	55891	за 20 17 г. (2)	-							
	55692	за 20 18 г. (1)	-							
задолженность перед зависимыми обществами	55892	за 20 17 г. (2)	-							
	5550	за 20 18 г. (1)	2 126 683	3 039 457		(1 768 903)	(1 684)	(1 553 621)	1 841 932	
<b>Итого</b>	5570	за 20 17 г. (2)	2 465 388	2 349 646		(2 688 351)	-	-	2 126 683	

(1) - указывается отчетный год

(2) - указывается предыдущий год

### 5.6.6. Просроченная кредиторская задолженность

Наименование показателя	Код	На 31 декабря 2018 г. (1)	На 31 декабря 2017 г. (2)	На 31 декабря 2016 г. (3)
1	2	3	4	5
<b>V. КРАТКОСРОЧНЫЕ ОБЯЗАТЕЛЬСТВА</b>				
Кредиторская задолженность		141 820	1 658 995	1 513 883
в том числе:				
Расчеты с поставщиками и подрядчиками	5691	244	1 026 806	1 007 722
в т. ч.				
строительство	56911		180	261
прочие	56912	244	1 026 626	1 007 461
Векселя к уплате	5692			
Задолженность по оплате труда перед персоналом	5693			
Задолженность перед государственными внебюджетными фондами	5694			
Задолженность по налогам и сборам	5695			764
Авансы полученные	5696	66 924	76 932	
Задолженность участникам (учредителям) по выплате доходов	5697			
Прочая кредиторская задолженность	5698	74 652	555 257	505 397

(1) - указывается отчетная дата отчетного периода

(2) - указывается предыдущий год

(3) - указывается год предшествующий предыдущему

## 5.6.7. Кредиты и займы

Наименование показателя	Код	Период	На начало года	Изменения за период					На конец периода
				Поступление	Начисление процентов	Погашение основной суммы задолженности	Погашение процентов	Перевод из долго- в краткосрочную задолженность	
1	2	3	4	5	6	7	8	9	10
Долгосрочные заемные средства- всего	7410	за 20 18 г. (1)	-	-	-	-	-	-	-
	7430	за 20 17 г. (2)	-	-	-	-	-	-	-
в том числе:									
Кредиты	7411	за 20 18 г. (1)	-						-
	7431	за 20 17 г. (2)	-						-
Займы	7412	за 20 18 г. (1)	-						-
	7432	за 20 17 г. (2)	-						-
Краткосрочные заемные средства- всего	7420	за 20 18 г. (1)	45 890	-	-	-	(45 890)	-	-
	7440	за 20 17 г. (2)	86 574	-	5 131	(45 815)	-	-	45 890
в том числе:									
Кредиты	7421	за 20 18 г. (1)	-						-
	7441	за 20 17 г. (2)							-
Проценты по кредитам	74211	за 20 18 г. (1)	-						-
	74411	за 20 17 г. (2)							-
Займы	7422	за 20 18 г. (1)	45 890				(45 890)		-
	7442	за 20 17 г. (2)	86 574		5 131	(45 815)			45 890

(1) - указывается отчетный год

(2) - указывается предыдущий год

### 5.6.8. Затраты по кредитам и займам

Показатель		По долгосрочным кредитам и займам	По краткосрочным кредитам и займам
Наименование	Код		
1	2	3	4
Затраты по кредитам всего:	7510	-	-
списанные на прочие расходы	7511		
включенные в стоимость активов	7512		
Затраты по займам всего:	7520	-	-
списанные на прочие расходы	7521		
включенные в стоимость активов	7522		
Из общих затрат по займам и кредитам :	7530	-	-
начисленные %	7531		
другие затраты	7532		

### 5.7.1. Оценочные обязательства

Показатель		Остаток на начало года	Признано	Погашено	Списано как избыточная сумма	Остаток на конец периода
Наименование	Код					
1	2	3	4	5	6	7
<b>Оценочные обязательства - всего</b>	5700	87 292	142 791	(149 800)	-	80 283
в том числе:						
Оплата предстоящих отпусков	5701	10 941	47 184	(50 600)		7 525
Выплата вознаграждения по итогам года	5702	9 024	13 999			23 023
Судебные разбирательства, незавершенные на отчетную дату	5703	50 509	6 932	(21 940)		35 501
Претензии налоговых органов по результатам налоговых проверок, неразрешенные на отчетную дату	5704					-
Прочие оценочные обязательства	5705	16 818	74 676	(77 260)		14 234
<b>Из общей суммы условных обязательств:</b>						
Созданные за счет расходов по обычным видам деятельности	5706					
Созданные за счет прочих расходов	5707					
Включённые в стоимость актива	5708					

### 5.7.2. Отложенные налоги

Наименование	Код	Вычитаемые временные разницы	Отложенные налоговые активы	Налогооблагаемые временные разницы	Отложенные налоговые обязательства
1	2	3	4	5	6
Остаток на начало отчетного года	7700		11 212		10 102
Доход	7710		283 378		
Расход	7720		(43 017)		(10 102)
Результат изменения налоговых ставок	7730	X		X	
Результат исправления ошибок прошлых лет	7740				
Постоянные разницы в стоимости активов и обязательств	7750				
Списание, не вызывающее налоговых последствий	7760				
Остаток на конец отчетного периода	7800	-	251 573	-	-



### 5.8. Обеспечения

Показатель		На 31 декабря	На 31 декабря	На 31 декабря
Наименование	Код	2018 г. (1)	2017 г. (2)	2016 г. (3)
1	2	3	4	5
Полученные — всего	5800	-	-	-
в том числе:				
векселя	5801			
имущество, находящееся в залоге	5802	-	-	-
из него:				
объекты основных средств	58021			
ценные бумаги и иные финансовые вложения	58022			
прочее	58023			
прочие полученные	5803			
Выданные под собственные обязательства– всего	5810	-	-	-
в том числе:				
векселя	5811			
имущество, переданное в залог	5812	-	-	-
из него:				
объекты основных средств	58121			
ценные бумаги и иные финансовые вложения	58122			
прочее	58123			
прочие выданные	5813			

(1) - указывается отчетная дата отчетного периода

(2) - указывается предыдущий год

(3) - указывается год предшествующий предыдущему

5.9. Государственная помощь

Наименование показателя	Код	На начало года	Получено за год	Возвращено за год	На конец года	На начало года	Получено за год	Возвращено за год	На конец года
Получено бюджетных средств - всего	5900	-	-	-	-	-	-	-	-
<i>в том числе:</i>									
на текущие расходы	5901								
компенсации чернобыльцам	5902								
на выполнение заданий по мобилизационной подготовке	5903								
на ликвидацию межтерриториального перекрестного субсидирования	5904								
на вложения во внеоборотные активы	5905								
прочие цели	5906								
<i>из них:</i>									
финансирование предупредительных мер по сокращению производственного травматизма и проф. заболеваний	5911								
финансирование углубленных медицинских осмотров работников, занятых на работах с вредными и (или) опасными производственными факторами	5912								

(1) - указывается отчетный год

(2) - указывается предыдущий год

5.10. Государственная помощь, по которой не выполнены условия ее предоставления\*

Показатель		За 2018 г. (1)		За 2017 г. (2)	
Наименование	Код	Подлежит возврату	Фактически возвращено	Подлежит возврату	Фактически возвращено
1	2	3	4	5	6
Полученные бюджетные средства, по которым не выполнены условия их предоставления	7910	-	-	-	-
<i>в том числе</i>					
на текущие расходы	7911				
компенсации чернобыльцам	7912				
на выполнение заданий по мобилизационной подготовке	7913				
на ликвидацию межтерриториального перекрестного субсидирования	7914				
прочие	7915				
<i>из них:</i>					
финансирование предупредительных мер по сокращению производственного травматизма и проф.заболеваний	7921				
финансирование углубленных медицинских осмотров работников, занятых на работах с вредными и (или) опасными производственными факторами	7922				

(1) - указывается отчетный год

(2) - указывается предыдущий год

\* - включать в состав бухгалтерской отчетности в случае наличия данных

### 5.11. Прочие доходы и расходы

Показатель		3а ___2018___ г. (1)	3а ___2017___ г. (2)
Наименование	Код		
1	2		
<b>Прочие доходы всего</b>	<b>8000</b>	<b>224 053</b>	<b>94 295</b>
в том числе:			
От реализации основных средств, кроме квартир	8001		34
От реализации квартир	8002		
От реализации МПЗ	8003	25	12
От реализации валюты	8004		
От реализации нематериальных активов	8005		
От продажи ценных бумаг	8006		
От реализации других активов	8007		
От совместной деятельности	8008		
Прибыль 2017 г., выявленная в отчетном периоде	8009	3 313	80 118
Прибыль 2016 г., выявленная в отчетном периоде	8010	66	
Прибыль 2015 г., выявленная в отчетном периоде	8011		
Прибыль до 01.01.2015 г., выявленная в отчетном периоде	8012		
Пени, штрафы и неустойки, признанные или по которым получены решения суда (арбитражного суда) об их взыскании	8013	184	32
Кредиторская задолженность, по которой срок исковой давности истек( более трех лет)	8014	1 752	2 915
Курсовые разницы	8015		
Имущество, оказавшееся в излишке по рез. инвентаризации	8016		
Безвозмездно полученные активы, кроме ОС и НМА	8017		
Доход от безвозмездно полученных ОС, определяемый в установленном порядке	8018		
Стоимость материальных ценностей, остающихся от списания непригодных к восстановлению и дальнейшему использованию активов	8019	3 159	2 529
Переоценка финансовых вложений по текущей рыночной стоимости	8020		
Доход от уменьшения (списания) резерва по сомнительным долгам	8021	152 509	
Доход от уменьшения (списания) резерва под оценочные обязательства	8022	19 751	
Доход от уменьшения (списания) резерва под снижение стоимости МПЗ	8023		
Доходы по договорам уступки права требования	8024		
Доход от выявленного бездоговорного потребления электроэнергии	8025	12 715	5 057
Страховые выплаты к получению	8026	74	
Доходы, связанные с участием в УК других организаций	8027		
Восстановление ранее списанной дебиторской задолженности	8028		
Дисконт по векселям	8029		
Компенсация за разницу в тарифах (бюджетное финансирование)	8030		
Доход от уменьшения (списания) резерва под обесценение финансовых вложений	8031		
Дооценка объектов основных средств	8032		
Доход от дооценки ранее уцененных объектов ОС	8033		
Доход от погашения векселей	8034		
Прочие	8035	30 505	3 598

Показатель		За ___2018___ г. (1)	За ___2017___ г. (2)
Наименование	Код		
1	2		
<b>Прочие расходы всего</b>	<b>8100</b>	<b>(1 592 112)</b>	<b>(401 599)</b>
в том числе:			
От реализации основных средств, кроме квартир	8101		
От реализации квартир	8102		
От реализации МПЗ	8103		
От реализации валюты	8104		
От реализации нематериальных активов	8105		
От продажи ценных бумаг	8106		
От реализации других активов	8107		
Другие налоги	8108		
Расходы по оплате услуг банков	8109	(898)	(905)
Расходы по обслуживанию финансовых вложений	8110		
Резерв по сомнительным долгам	8111	(1 330 091)	(67 032)
Резерв под обесценение финансовых вложений	8112		
Резерв под снижение стоимости материальных ценностей	8113		
Резерв по прекращаемой деятельности	8114		
Резерв по оценочным обязательствам	8115		(25 402)
Выбытие активов без дохода	8116		
НДС по безвозмездно переданному имуществу	8117		
Убыток 2017 г., выявленный в отчетном периоде	8118	(65 915)	
Убыток 2016 г., выявленный в отчетном периоде	8119	(2 927)	(64 074)
Убыток 2015 г., выявленный в отчетном периоде	8120	(642)	(1 682)
Убыток до 01.01.2015 г., выявленный в отчетном периоде	8121	(73)	(5 930)
Пени, штрафы и неустойки, признанные или по которым получены решения суда (арбитражного суда) об их взыскании	8122	(173 307)	(220 318)
Госпошлины по хозяйственным договорам	8123	(3 260)	(2 833)
Переоценка финансовых вложений по текущей рыночной стоимости	8124		
Дисконт по векселям	8125		
Расходы по договорам уступки права требования	8126		
Невозмещаемый НДС	8127	(717)	(613)
Расходы по выявленному бездоговорному потреблению электроэнергии	8128		
Взносы в объединения и фонды	8129	(180)	(322)
Дебиторская задолженность, по которой срок исковой давности истек (более трех лет)	8130	(2)	
Курсовые разницы	8131		
Судебные издержки	8132	(73)	(53)
Хищения, недостачи	8133		
Издержки по исполнительному производству	8134	(90)	
Погашение стоимости квартир работников	8135		
Прочая материальная (финансовая) помощь и другие выплаты работникам	8136	(820)	(199)
Материальная помощь пенсионерам (включая единовременные выплаты, компенсации коммунальных платежей)	8137		
Расходы на проведение спортивных мероприятий	8138	(76)	(132)
Расходы на проведение культурно-просветительных мероприятий	8139	(1 060)	(865)
Расходы на благотворительность	8140		
Стоимость погашаемых векселей	8141		
Остаточная стоимость списываемых основных средств	8143	(1 133)	(4 323)
Уценка объектов основных средств	8144		
Прочие	8145	(10 848)	(6 916)



Руководитель

(подпись)

Федоров Н.А.

(расшифровка подписи)

Главный бухгалтер

Григорьева З.Ю.

« 07 »

февраля

20 19 г.

5.13. Информация по отчетным сегментам


	Код	Период	Наименование отчетного сегмента						Итого
			4	5	6	7	8	9	
1	2	3						10	
Выручка от внешних покупателей	8310	2018							
	8311	2017							
Выручка от продаж между сегментами	8320	2018							
	8321	2017							
<b>Итого выручка сегмента</b>	<b>8300</b>	<b>2018</b>	-	-	-	-	-	-	
в т.ч.	<b>8400</b>	<b>2017</b>	-	-	-	-	-	-	
выручка от передачи	8301	2018							
	8401	2017							
выручка от техприсоединения	8302	2018							
	8402	2017							
прочая выручка	8303	2018							
	8403	2017							
Проценты к получению	8303	2018							
	8403	2017							
Проценты к уплате	8304	2018							
	8404	2017							
Расходы по налогу на прибыль	8305	2018							
	8405	2017							
<b>Прибыль/(убыток) сегмента</b>	<b>8306</b>	<b>2018</b>							
	<b>8406</b>	<b>2017</b>							
<b>Активы сегментов</b>	<b>8307</b>	<b>2018</b>							
	<b>8407</b>	<b>2017</b>							
в т.ч. внеоборотные активы	8308	2018							
	8408	2017							
<b>Обязательства сегментов</b>	<b>8309</b>	<b>2018</b>							
	<b>8409</b>	<b>2017</b>							
<b>Амортизация ОС и НМА</b>	<b>8390</b>	<b>2018</b>							
	<b>8490</b>	<b>2017</b>							

АО «Тываэнерго»

# **Пояснительная записка**

к годовой бухгалтерской отчетности за 2018 год

г. Кызыл, 2019



## 1. Сведения об организации

**1.1.** Открытое акционерное общество «Тываэнерго» создано в 2000 году на базе Тувинского филиала ОАО «Красноярскэнерго»; в состав ОАО «Тываэнерго» вошли на правах структурных подразделений: Аппарат управления, Кызылская ТЭЦ, Электрические сети, Энергосбыт, ССДТУ, Автобаза и по договору аренды – электрические сети Республики Тыва. Общество являлось единственным источником тепловой энергии в г. Кызыле и единственным покупателем электрической энергии с ФОРЭМ.

В 2007 году состоялось разделение компании по видам деятельности: произошло обособление энергосбытовой деятельности ОАО «Тываэнерго» путем учреждения 100% дочерней компании РАО «ЕЭС России» с последующим приобретением сбытовых активов у АО «Тываэнерго»; общество учредило две компании - ОАО «Тывинская МСК», в оплату уставного капитала которой передано имущество, относящееся к объектам ЕНЭС, и ОАО «Кызылская ТЭЦ», путем внесения имущества, целью использования которого является производство электрической и тепловой энергии и передача тепловой энергии.

В дальнейшем, в соответствии с графиком реформирования АО «Тываэнерго», Общество прекратило участие в ОАО «Кызылская ТЭЦ» путем передачи пакета акций последнего ОАО «Енисейская ТГК (ТГК-13)».

Дата государственной регистрации и регистрационный номер:

ОГРН 1021700509566

Дата государственной регистрации: 09.02.2000 года.

Номер свидетельства о государственной регистрации: 162

Орган, осуществивший государственную регистрацию: Администрация г. Кызыла

Дата внесения записи в Единый государственный реестр юридических лиц: 16.10.2002 года.

28.07.2016г. внесены изменения Единый государственный реестр юридических лиц, АО «Тываэнерго».

Наименование регистрирующего органа: Межрайонная инспекция Министерства Российской Федерации по налогам и сборам № 1 по Республике Тыва

Место нахождения и почтовый адрес: 667001, Республика Тыва, г. Кызыл, ул. Рабочая, 4.

**1.2.** Основными видами деятельности АО «Тываэнерго» являются:

- передача электрической энергии и технологическое присоединение к распределительным сетям
- обеспечение энергоснабжением потребителей, подключенных к сетям в соответствии с заключенными договорами;
- выполнение работ в рамках договорных отношений;

*Пояснительная записка АО «Тываэнерго» к годовой бухгалтерской отчетности за 2018год.*



- развитие энергосистемы посредством нового строительства, перевооружения, реконструкции и ремонтов производственных объектов.

Дополнительно осуществляет следующие виды деятельности:

- транспортные услуги;
- услуги аренды;
- прочие виды услуг.

### 1.3. Структура акционерного капитала.

Уставный капитал Общества составляет 107 579 360 (сто семь миллионов пятьсот семьдесят девять тысяч триста шестьдесят) рублей и состоит из бездокументарных обыкновенных акций номинальной стоимостью по 0 рублей 14 копеек каждая. Государственный регистрационный номер выпуска акций 1-06-40247-F от 28.08.2008 г. Ценные бумаги Общества на биржевых площадках не котируются.

Наименование акционера	Адрес	Акции			Доля в уставном капитале, %
		Обыкновенные			
		шт.	номинал, руб.	сумма, руб.	
1. Публичное акционерное общество «Межрегиональная распределительная сетевая компания Сибири»	660021, Красноярский край, г. Красноярск, ул. Богграда, д. 144 А	760 424 000	0,14	106 459 360,00	98,9589
2. Российская Федерация в лице Федерального агентства по управлению государственным имуществом	103685, г. Москва, Никольский пер., д. 9	8 000 000	0,14	1 120 000,00	1,0411
Итого:		768 424 000	0,14	107 579 360,00	100

1.4. По состоянию на отчетную дату Общество не имеет филиалов, представительств, дочерних и зависимых обществ.

1.5. В состав Совета директоров АО «Тываэнерго», избранный годовым общим Собранием акционеров Общества 2018 года (протокол №33 от 29.06.2018г.), входят:

№ п/п	Ф.И.О.	Должность
1	Иванов Виталий Валерьевич	Генеральный директор ПАО «МРСК Сибири»
2	Кажин-оол Роман Викторович	Министр промышленности и энергетики

*Пояснительная записка АО «Тываэнерго» к годовой бухгалтерской отчетности за 2018год.*

		Республика Тыва
3	Трухачев Игорь Юрьевич	Заместитель начальника департамента корпоративного управления и взаимодействия с акционерами ПАО «МРСК Сибири»
4	Дынькин Павел Борисович	Главный советник генерального директора ПАО «МРСК Сибири»
5	Швец Владислав Евгеньевич	Заместитель генерального директора по реализации и развитию услуг ПАО «МРСК Сибири»
6	Бем Максим Константинович	Директор по юридическим вопросам Красноярского филиала ООО «Сибирская генерирующая компания»
7	Селиверстова Татьяна Александровна	Заместитель начальника управления ценных бумаг и раскрытия информации ПАО «МРСК Сибири»

**1.6.** Уставом АО «Тываэнерго» не предусмотрен коллегиальный исполнительный орган Общества - Правление.

**1.7.** Единоличный исполнительный орган Общества.

Решением годового общего Собрания акционеров ОАО «Тываэнерго» (протокол №20 от 16 июня 2008 г.), полномочия единоличного исполнительного органа переданы управляющей организации – **Открытое акционерное общество «Межрегиональная распределительная сетевая компания Сибири» (ОАО «МРСК Сибири»).**

На основании Договора «О передаче полномочий единоличного исполнительного органа ОАО «Тываэнерго» №18.00.274.09 от 12.10.2009 г. ОАО «МРСК Сибири» осуществляет полномочия единоличного исполнительного органа Общества (Генерального директора).

Решением Совета директоров ОАО «МРСК Сибири» (протокол №88/11 от 08.09.2011) генеральным директором ОАО «МРСК Сибири» избран с 09.09.2011 г. **Петухов Константин Юрьевич.**

Решением Совета директоров ПАО «МРСК Сибири» (протокол №211/16 от 16.11.2016г.) исполняющим обязанности Генерального директора ПАО «МРСК Сибири» избран с 17 ноября 2016г. **Иванов Виталий Валерьевич.**

Решением Совета директоров ПАО «МРСК Сибири» (протокол № 234/17 от 17.05.2017г.) Генеральным директором ПАО «МРСК Сибири» избран с 17 мая 2017г. **Иванов Виталий Валерьевич.**

**1.8.** В состав Ревизионной комиссии Общества входят (протокол ГОСА №32 от 30.06.2017г.):

№ п/п	Ф.И.О.	Должность
1	Карцева Александра Владимировна	Главный специалист департамента внутреннего аудита ПАО «МРСК Сибири»
2	Муленко Наталья Борисовна	Главный специалист департамента внутреннего аудита ПАО «МРСК Сибири»
3	Глазырина Ольга Игоревна	Главный специалист департамента внутреннего аудита ПАО «МРСК Сибири»
4	Прокопкина Светлана Васильевна	Директор по внутреннему аудиту - начальник департамента ПАО «МРСК Сибири»
5	Таранчук Максим Александрович	Главный специалист департамента внутреннего аудита ПАО «МРСК Сибири»

**1.9.** Среднесписочная численность персонала Общества по состоянию на 31 декабря 2018 года составила 659 человек.

**1.10.** Сведения об аудиторе:

Юридический адрес: 644065, г. Омск, ул. 50 лет Профсоюзов, 102/1,62

Фактический адрес: 644065, г. Омск, ул. 50 лет Профсоюзов, 102/1,62

Почтовый адрес: 644024, г. Омск, ул. Броз Тито 2 офисы 1217, 1206.

Телефон/факс: 8(3812) 316-320, 316-328.

E-mail: advantaudit@gmail.ru

Свидетельство о государственной регистрации серия 55 № 003633594 от 28.04.2012 г. выдано Омской Городской Регистрационной Палатой.

Свидетельство о внесении записи в Единый государственный реестр юридических лиц за основным государственным регистрационным № 1125543029171.

Аудитор входит в Саморегулируемую организацию аудиторов «Российский Союз аудиторов», (Ассоциация). ОРНЗ 1125543029171.

Утверждение ООО «Адвант-Аудит» аудитором Общества на 2018г. состоялось по решению годового общего собрания акционеров, состоявшегося «29» июня 2018г. (Протокол от 29 июня 2018г. №33).

**1.11.** Сведения об организации, осуществляющей учет прав на эмиссионные ценные бумаги эмитента

**Наименование:** Открытое акционерное общество «Регистратор Р.О.С.Т.»

**Наименование филиала:** Красноярский филиал ОАО «Регистратор Р.О.С.Т.»

**Лицензия на осуществление деятельности по ведению реестра** серия 03 №000414. Номер лицензии: 10-000-1-00264 от 03.12.2002 г.

**Срок действия:** без ограничения срока действия

**Орган, выдавший лицензию:** Федеральная комиссия по рынку ценных бумаг России.

*Пояснительная записка АО «Тываэнерго» к годовой бухгалтерской отчетности за 2018год.*

**Юридический адрес:** 107996, г. Москва, ул. Стромынка, д.18, корп.13

**Фактическое место нахождения:** 660017, Красноярский край, г. Красноярск, ул. Урицкого, д.117, оф.504

**ИНН: 7726030449 ОГРН: 102773926757**

Дата, с которой регистратор осуществляет ведение реестра владельцев ценных бумаг Общества: **03.10.2005 г.**

## **2. Основа составления бухгалтерской финансовой отчетности**

Бухгалтерская отчетность Общества сформирована с учетом действующих в Российской Федерации правил ведения бухгалтерского учета и порядка формирования отчетности, в частности:

- ✓ Федеральный закон от 06.12.2011г. N 402-ФЗ «О бухгалтерском учете»;
- ✓ Положение по ведению бухгалтерского учета и бухгалтерской отчетности в Российской Федерации, утв. приказом Минфина РФ от 29.07.1998г. № 34н;
- ✓ Положение по бухгалтерскому учету «Учетная политика организации» ПБУ 1/2008, утв. приказом Минфина РФ от 06.10.2008г. № 106н.
- ✓ Положение по бухгалтерскому учету «Бухгалтерская отчетность организации» ПБУ 4/99, утв. приказом Минфина РФ от 06.07.1999г. № 43н;
- ✓ Утвержденная руководителем организации Учетная политика.

## **3. Изменение остатков бухгалтерской (финансовой) отчетности за 2018г.**

Изменение остатков бухгалтерской (финансовой) отчетности за 2018г. не производилось.

## **4. Учетная политика**

Основные положения бухгалтерской учетной политики и основные положения учетной политики для целей налогообложения АО «Тываэнерго», утверждены Приказом руководителя АО «Тываэнерго» N 1.9/765-пр от 28.12.2017г. с учетом внесения дополнений и изменений приказами № 1.9/188-пр от 10.05.2018г.

Показатели отчетности АО «Тываэнерго», включая показатели настоящей пояснительной записки, формируются в тысячах рублей.

При подготовке настоящей финансовой (бухгалтерской) отчетности руководством предполагается, что Общество будет осуществлять свою финансово-хозяйственную деятельность в течение 12 месяцев года, следующего за отчетным, и не имеет намерения или потребности в ликвидации,

*Пояснительная записка АО «Тываэнерго» к годовой бухгалтерской отчетности за 2018год.*

прекращении финансово-хозяйственной деятельности в дальнейшем или обращении за защитой от кредиторов. Также не предполагается прекращение деятельности по какому-либо направлению.

## **5. Нематериальные активы**

Нематериальные активы по состоянию на 31 декабря отчетного года в Обществе отсутствуют.

Информация приведена в Приложении 5.1.1 к Пояснениям «Наличие и движение нематериальных активов».

## **6. Результаты исследований и разработок**

В Обществе по состоянию на 31 декабря отчетного года отсутствуют расходы, связанные с НИОКР.

Информация приведена в приложениях к Пояснениям:

5.2.1. «Наличие и движение результатов НИОКР»;

5.2.2. «Незаконченные и неоформленные НИОКР и незаконченные операции по приобретению НМА».

## **7. Основные средства и незавершенное строительство**

Учет основных средств Обществом ведется в соответствии с Положением по бухгалтерскому учету «Учет основных средств» (ПБУ 6/01), утвержденным приказом Министерства финансов Российской Федерации от 30.03.2001г. №26н и Методических указаний по бухгалтерскому учету основных средств от 13.10.2003 г. № 91н.

В составе основных средств отражены активы, используемые в производстве продукции, выполнении работ, оказании услуг либо для управленческих нужд, срок полезного использования которых превышает 12 месяцев, не предназначенные для перепродажи и способные приносить Обществу экономические выгоды в будущем.

Основные средства стоимостью в пределах не более 40 000 рублей за единицу (в том числе книги и брошюры), отражаются в бухгалтерском учете и бухгалтерской отчетности в составе материально-производственных запасов. Исключение составляют: здания, сооружения (в т.ч. передаточные устройства), объекты электросетевого оборудования, автотранспортные средства, земельные участки, которые учитываются независимо от стоимости в составе основных средств.

В отчетности основные средства отражены по остаточной стоимости (первоначальная/восстановительная стоимость за вычетом начисленной амортизации).

Объекты основных средств приняты к учету в сумме фактических затрат на приобретение, сооружение, изготовление (за исключением налога на

добавленную стоимость и иных возмещаемых налогов) и иных затрат, непосредственно связанных с приобретением, сооружением и изготовлением объекта основных средств и доведением их до состояния, в котором они пригодны к использованию (например, расходы по открытию аккредитива для приобретения основных средств, командировочные расходы, в т.ч. сверх установленных законодательством норм, если они непосредственно связаны с приобретением основных средств).

Первоначальная стоимость основных средств, приобретенных в обмен на товары и ценности, отличные от денежных средств, признана стоимостью переданных или подлежащих передаче активов. При этом стоимость переданных или подлежащих передаче активов устанавливалась исходя из цены, по которой в сравнимых обстоятельствах Общества обычно определяло стоимость аналогичных товаров, ценностей.

Начисление амортизации по объектам основных средств производится линейным способом. Годовая сумма амортизационных отчислений определяется исходя из первоначальной (восстановительной) стоимости объекта основных средств и нормы амортизации, исчисленной исходя из срока полезного использования объектов основных средств.

По вновь вводимым в эксплуатацию объектам основных средств, срок полезного использования определяется в соответствии с Постановлением Правительства РФ от 1 января 2002г. №1 «О классификации основных средств, включаемых в амортизационные группы».

Общество переоценивает две группы однородных объектов экспертным путем:

- группа 420 оборудование для преобразования электроэнергии;
  - группа 230 линии электропередачи напряжением менее 1 кВ.
- Остальные группы основных средств не переоцениваются.

Доходы и расходы от выбытия основных средств отражены в Отчете о финансовых результатах в составе прочих доходов и расходов.

Принятые организацией сроки полезного использования объектов основных средств (по основным группам):

Наименование группы	Срок полезного использования
1	2
Здания	От 10 до 80 лет
Сооружения и передаточные устройства	От 1,5 до 40 лет
Машины и оборудование	От 1,5 до 25 лет
Транспортные средства	От 1 до 10 лет
Производственный и хозяйственный инвентарь	От 5 до 12 лет
Другие виды основных средств	От 1 до 3 лет
Земельные участки и объекты природопользования	Не амортизируются

В соответствии с учетной политикой капитальные вложения в виде строительства (реконструкции, модернизации) объектов, осуществляемые хозяйственным способом, отражаются в учете ежемесячно, по мере их формирования.

Информация по группам основных средств, изменении стоимости и использовании приведена в следующих приложениях к Пояснениям:

5.3.1. «Наличие и движение основных средств»

5.3.3. «изменение стоимости основных средств в результате достройки, дооборудования, реконструкции и частичной ликвидации»

5.3.4. «Иное использование основных средств»

5.3.5. «Незавершенные капитальные вложения»

## **8. Финансовые вложения**

Финансовые вложения по состоянию на 31.12.2018г. в Обществе отсутствуют.

Информация приведена в следующих приложениях к Пояснениям:

5.4.1 «Наличие и движение финансовых вложений»

5.4.2. «Корректировка оценок финансовых вложений»

5.4.3. «Иное использование финансовых вложений»

## **9. Материально-производственные запасы**

Бухгалтерский учет материально-производственных запасов осуществляется в соответствии с ПБУ 5/01, утвержденным приказом Минфина РФ от 09.06.01г. №44н.

Материально-производственные запасы принимаются к бухгалтерскому учету по фактической себестоимости, которая включает в себя покупную стоимость (без НДС); расходы на транспортировку, доставку и страхование; комиссионные вознаграждения; и иные платежи. Расходы на содержание отдела обеспечения материальными ресурсами (снабжения), складского

хозяйства не включаются в себестоимость заготовленных материальных ценностей, а учитываются в составе общехозяйственных расходов.

Материально-производственные запасы, списываемые в производство, реализуемые на сторону, выбывающие по прочим основаниям, оцениваются по средней себестоимости группы однородных материально-производственных запасов, определяемой на момент выбытия (ежедневно).

Способы оценки материально-производственных запасов в отчетном и предшествующем периоде не изменялись.

Материально-производственные запасы, не принадлежащие Обществу на праве собственности - переданные по договорам комиссии, хранения и т. п. - учитываются за балансом в оценке, предусмотренной в соответствующих договорах и приемо-передаточных документах (актах, накладных и т. д.).

Списание стоимости специальной одежды, срок эксплуатации которой согласно нормам выдачи не превышает 12 месяцев, производится одновременно в момент ее передачи (отпуска) работникам организации. Стоимость остальной специальной одежды погашается линейным способом исходя из сроков полезного использования.

Общество не передавало материально-производственные запасы в залог с целью обеспечения обязательств перед кредиторами.

Строительные материалы, а также активы, предназначенные для использования в качестве сырья, материалов и т.п. при производстве внеоборотных активов для собственных нужд, отражаются в бухгалтерском балансе в составе внеоборотных активов.

Информация о материально-производственных запасах приведена в следующих приложениях к Пояснениям:

5.5.1. «Наличие и движение запасов»

5.5.2. «Запасы в залоге»

## **10. Дебиторская и кредиторская задолженность**

Основными видами деятельности Общества являются:

- передача электрической энергии и технологическое присоединение к распределительным сетям;
- обеспечение энергоснабжением потребителей, подключенных к сетям в соответствии с заключенными договорами;
- реализация электрической энергии по установленным тарифам;
- выполнение работ в рамках договорных отношений;
- развитие энергосистемы посредством нового строительства, перевооружения, реконструкции и ремонтов производственных объектов.

Нереальная к взысканию задолженность списывается с баланса по мере признания ее таковой на основании решения Комиссии по управлению дебиторской и кредиторской задолженностью, письменного обоснования и приказа по Обществу.



Учет списанной дебиторской задолженности, если дебитор не ликвидирован, ведется за балансом.

Учетной политикой Общества предусмотрена возможность создания резерва сомнительных долгов по окончании каждого отчетного периода перед составлением квартальной (годовой) бухгалтерской отчетности. Размер резерва определяется для каждого конкретного случая на основании объективной информации о платежеспособности дебитора. Самым крупным дебитором на 31.12.2018г. является АО «Тываэнерго». Так как АО «Тываэнерго» является гарантирующим поставщиком по снабжению населения и юридических лиц Республики Тыва электроэнергией, не находится в стадии банкротства, регулярно оплачивает, хотя и не в полном объеме, за услуги по передаче электроэнергии, дебиторская задолженность АО «Тываэнерго» перед АО «Тываэнерго» ежемесячно подтверждается актом сверки взаимных расчетов.

На основании изложенного дебиторскую задолженность АО «Тываэнерго» за услуги по передаче электроэнергии перед ОАО «Тываэнерго» считать сомнительной задолженностью с низкой степенью риска.

Дебиторская задолженность в бухгалтерском балансе представляется за минусом созданного резерва.

Информация о дебиторской задолженности приведена в следующих приложениях к Пояснениям:

5.6.1 «Наличие и движение дебиторской задолженности»

5.6.2. «Просроченная дебиторская задолженность»

На конец отчетного периода у Общества имеются прочие долгосрочные обязательства стр. 1450 Баланса в сумме 1 553 621,0 тыс. руб. перед ПАО «ФСК ЕЭС», образовавшейся в рамках договоров оказания услуг по передаче электрической энергии по единой национальной (общероссийской) электрической сети.

В составе краткосрочной кредиторской задолженности отражены суммы задолженности поставщикам и подрядчикам, текущая задолженность по оплате труда перед персоналом, задолженность перед государственными и внебюджетными фондами, задолженность по налогам и сборам, авансы полученные, прочие кредиторы.

Информация о кредиторской задолженности приведена в следующих приложениях к Пояснениям:

5.6.5. «Наличие и движение кредиторской задолженности»

5.6.6. «Просроченная кредиторская задолженность»

## **11. Уставный, добавочный и резервный капитал, прибыль на акцию**

Структура раздела «Капитал» бухгалтерского баланса Общества и по состоянию на отчетную дату – 31.12.2018г. содержит следующие значения:

*Пояснительная записка АО «Тываэнерго» к годовой бухгалтерской отчетности за 2018год.*

Уставный капитал Общества по состоянию на 31 декабря 2018г. - 107579,0 тыс. руб. Уставный капитал состоит из номинальной стоимости акций данного предприятия, приобретенных акционерами, и составляет 768 424 000 (семьсот шестьдесят восемь миллионов четыреста двадцать четыре штуки). Это обыкновенные именные бездокументарные акции одинаковой номинальной стоимостью 14 копеек.

Принято Решение об увеличении уставного капитала АО «Тываэнерго» путем размещения дополнительных акций (Протокол ГОСА от 29.06.2018 №33): акции именные бездокументарные в количестве 7962892856 штук номинальной стоимостью 14 копеек каждая на общую сумму по номинальной стоимости акций 1 114 805,0 тыс. руб. Способ размещения акций - закрытая подписка.

В бухгалтерском балансе АО «Тываэнерго» (до регистрации соответствующих изменений учредительных документов) сумма 381 943,0 тыс. руб. отражена в строке «Уставный капитал (до регистрации изменений)».

В отчете об изменении капитала АО «Тываэнерго» - в отдельной графе «Уставный капитал (до регистрации изменений)».

Увеличение Уставного капитала за счет средств акционеров будет отражено в бухгалтерском учете после гос. регистрации изменений в Уставе Общества.

- Добавочный капитал Общества в размере – 370 018 тыс. рублей сформирован как результат переоценки ОС;
- Резервный капитал (строка «Резервный капитал» бухгалтерского баланса) на отчетную дату составляет - 5 379 тыс. руб.;
- Прибыль прошлых лет составил – 27 686,0 тыс. руб.;
- Убыток отчетного года составила – (895 197,0) тыс. руб. по строке 1370 бухгалтерского баланса, убыток - ( 867 511,0) тыс. руб.

Ведение бухгалтерского учета добавочного и резервного капитала ведется АО «Тываэнерго» в соответствии с требованиями Положения по ведению бухгалтерского учета и бухгалтерской отчетности в Российской Федерации, утвержденным приказом Министерства финансов Российской Федерации от 29.07.1998 N 34н.

Резервный капитал формируется Обществом из прибыли на основании учредительных документов и решения акционеров Общества. Резервный капитал предназначен для покрытия возможных убытков, а также для выкупа акций Общества в случае отсутствия иных средств.

Информация о движении капитала приведена в Приложении 3.1. «Движение капитала».

Информация о прибыли, приходящейся на одну акцию приведена в Приложении 2.2. «Прибыль, приходящаяся на одну акцию, разводненная прибыль на акцию».

## 12. Кредиты и займы

Учет обязательств по займам и кредитам осуществляется в соответствии с Положением по бухгалтерскому учету «Учет займов и кредитов и затрат по их обслуживанию» (ПБУ 15/2008), утвержденным приказом Министерства финансов Российской Федерации от 06.10.2008 N 107н. По состоянию на отчетную дату 31 декабря 2018г. обязательства по кредитам и займам в Обществе отсутствуют.

Информация о займах и кредитах приведена в следующих приложениях к Пояснениям:

5.6.7 «Кредиты и займы»

5.6.8. «Затраты по кредитам и займам».

## 13. Условные и оценочные обязательства

В соответствии с ПБУ 8/2010 "Оценочные обязательства, условные обязательства и условные активы" на конец отчетного периода созданы резервы:

Наименование оценочного обязательства	Остаток оценочных обязательств на начало года	Сумма начисленных оценочных обязательств	Сумма восстановленных оценочных обязательств	Сумма использованных оценочных обязательств	Остаток оценочных обязательств на конец года	Ожидаемый срок исполнения обязательств
Резерв на выплату вознаграждений по итогам работы	9 024	13 999			23 023	2019г.
Резерв на выплату ежемесячного премирования	8 415	70 649		-72 587	6 477	Январь 2019г.
Резерв на выплату квартального премирования	8 403	4 027		-4 673	7 757	2019г.
Резерв на предстоящую оплату отпусков работникам	10 941	47 184		-50 600	7 525	По мере предоставления отпусков в течении 2019г.
РОО под разногласия за потери технологические с АО Тываэнерго	30 758	66 048		-29 467	67 339	По мере урегулирования разногласий
РОО под пре-	19 751	2 189	-21 940		0	

*Пояснительная записка АО «Тываэнерго» к годовой бухгалтерской отчетности за 2018год.*

тензии с ПАО ФСК ЕЭС						
Итого:	87 292	204 096	-21 940	157 327	112 121	

Сумма разногласий с АО «Тываэнергосбыт» за услуги за покупную электроэнергию на компенсацию потерь не урегулированы по состоянию на 31.12.2018г.

Информация об оценочных обязательствах приведена в приложении 5.7.1. «Оценочные обязательства».

#### 14. Обеспечения выданные

За отчетный период Общество не выдавало гарантий за третьих лиц.

Информация об обеспечении обязательств приведена в приложении 5.8. «Обеспечения».

#### 15. Государственная помощь

Информация о государственной помощи приведена в следующих приложениях к Пояснениям:

5.9. «Государственная помощь»

5.10. «Государственная помощь, по которой не выполнены условия ее предоставления».

#### 16. Доходы и расходы по обычным видам деятельности

Наименование показателя	Код	За январь-декабрь 2018 г. (1)	За январь-декабрь 2017 г. (2)
2	3	4	5
<b>Выручка</b>	<b>2110</b>	<b>1 371 727</b>	<b>1 818 964</b>
в том числе*			
выручка от транспортировки э/энергии	2111	1 323 177	1 172 166
выручка от техприсоединения	2112	33 649	626 901
<b>Себестоимость продаж</b>	<b>2120</b>	<b>(976 430)</b>	<b>(860 132)</b>
в том числе*			
себестоимость от транспортировки э/энергии	2121	(968 147)	(851 008)
себестоимость техприсоединения	2122	(4 356)	(3 720)
<b>Валовая прибыль (убыток)</b>	<b>2100</b>	<b>395 297</b>	<b>958 832</b>
Коммерческие расходы	2210		
Управленческие расходы	2220	(166 140)	(155 819)
<b>Прибыль (убыток) от продаж</b>	<b>2200</b>	<b>229 157</b>	<b>803 013</b>
Доходы от участия в других организациях	2310		
Проценты к получению	2320	7 506	18 865
Проценты к уплате	2330	(00)	(5 131)
Прочие доходы	2340	224 053	94 295
Прочие расходы	2350	(1 592 112)	(401 599)
<b>Прибыль (убыток) до налогообложения</b>	<b>2300</b>	<b>-1 131 396</b>	<b>509 443</b>

*Пояснительная записка АО «Тываэнерго» к годовой бухгалтерской отчетности за 2018год.*

Информация о себестоимости и управленческих расходах приведена в приложении к Пояснениям 2.1. «Себестоимость реализованной продукции, работ, услуг по элементам затрат».

### 17. Прочие доходы и расходы

Наименование показателя	Код	За январь-декабрь 2018 г. (1)	За январь-декабрь 2017 г. (2)
2	3	4	5
Проценты к получению	2320	7 506	18 865
Проценты к уплате	2330	(00)	(5 131)
Прочие доходы	2340	224 053	94 295
Прочие расходы	2350	(1 592 112)	(401 599)
Прибыль (убыток) до налогообложения	2300	-1 131 396	509 443

Информация о прочих доходах и расходах приведена в приложении 5.11. «Прочие доходы и расходы».

Структура прочих доходов и расходов за отчетный год особенностей, подлежащих раскрытию в пояснительной записке к годовому отчету, не содержит.

### 18. Отложенные налоговые активы и обязательства, постоянные налоговые активы и обязательства

Наименование показателя	Код	За январь-декабрь 2018 г. (1)	За январь-декабрь 2017 г. (2)
2	3	4	5
Текущий налог на прибыль	2410	(14 263)	(112 229)
в т.ч. постоянные налоговые обязательства (активы)	2421	-9 921	15 097
Изменение отложенных налоговых обязательств	2430	10102	-5088
Изменение отложенных налоговых активов	2450	240 361	331

Информация о возникших и погашенных постоянных и временных разницах, уменьшающих и увеличивающих налогооблагаемую прибыль, а также о формировании условного расхода по налогу на прибыль и текущего налога на прибыль приведена в приложении 2.3. «Налогообложение прибыли».

Информация об отложенных налогах приведена в приложении 5.7.2. «Отложенные налоги».

### 19. Денежные средства

*Пояснительная записка АО «Тываэнерго» к годовой бухгалтерской отчетности за 2018 год.*

Остаток денежных средств, представленный в бухгалтерском балансе, состоит из следующих показателей:

Показатель	На начало отчетного периода, тыс.руб.	На конец отчетного периода, тыс. руб.	На конец отчетного периода в валюте, тыс.вал.ед.
1	2	3	4
Расчетные счета	25 957	18 615	x
Валютные счета	0	0	0
Касса	173	184	x
Прочие денежные средства	252 263	141 347	0
Итого	278 393	160 146	0

При формировании отчета о движении денежных средств по текущей деятельности отражено движение денежных средств, связанных с основной деятельностью, а также выполнением прочих работ, оказанием услуг.

По инвестиционной деятельности – движение денежных средств, связанное с приобретением внеоборотных активов, ценных бумаг.

## 20. Информация о связанных сторонах

При раскрытии информации о связанных сторонах Общество руководствуется Положением по бухгалтерскому учету "Информация о связанных сторонах" (ПБУ 11/2008), утв. приказом Минфина РФ от 29 апреля 2008 г. N 48н.

Список аффилированных лиц АО «Тываэнерго» на 31 декабря 2018г.

№ п/п	Полное фирменное наименование (наименование для некоммерческой организации) или фамилия, имя, отчество аффилированного лица	Место нахождения юридического лица или место жительства физического лица (указывается только с согласия физического лица)	Основание (основания), в силу которого лицо признается аффилированным	Дата наступления основания (оснований)	Доля участия аффилированного лица в уставном капитале акционерного общества, %	Доля принадлежащих аффилированному лицу обыкновенных акций АО, %
1	2	3	4	5	6	7
1.	Иванов Виталий Валерьевич	-	Лицо является членом Совета директоров (наблюдательного совета) акционерного общества	29.06.2018г.	-	-
2.	Кажин-оол Роман Викторович	-	Лицо является членом Совета директоров (наблюдательного совета) акционерного общества	29.06.2018г.	-	-
3.	Трухачев Игорь Юрьевич	-	Лицо является членом Совета директоров (наблюдательного совета) акционер-	29.06.2018г.	-	-

Пояснительная записка АО «Тываэнерго» к годовой бухгалтерской отчетности за 2018год.

			ного общества			
4.	Дынькин Павел Борисович	-	Лицо является членом Совета директоров (наблюдательного совета) акционерного общества	29.06.2018г	-	-
5.	Швец Владислав Евгеньевич	-	Лицо является членом Совета директоров (наблюдательного совета) акционерного общества	29.06.2018г	-	-
6.	Бем Максим Константинович	-	Лицо является членом Совета директоров (наблюдательного совета) акционерного общества	29.06.2018г	-	-
7.	Селиверстова Татьяна Александровна	-	Лицо является членом Совета директоров (наблюдательного совета) акционерного общества	29.06.2018г	-	-

Сведения о зарегистрированных в реестре акционеров эмитента номинальных держателей акций эмитента, составляющих не менее чем 5 процентов уставного капитала эмитента или не менее чем 5 процентов обыкновенных акций эмитента, а также сведения об участниках (акционерах) таких лиц, владеющих не менее чем 20 процентами уставного (складочного) капитала (паевого фонда) или не менее чем 20 процентами их обыкновенных акций:

<i>Полное и сокращенное фирменные наименования (для юридических лиц - коммерческих организаций), наименование (для юридических лиц - некоммерческих организаций), фамилию, имя, отчество (для физических лиц)</i>	Публичное акционерное общество «Межрегиональная распределительная сетевая компания Сибири» (ПАО «МРСК Сибири»)
<i>Идентификационный номер налогоплательщика (при его наличии)</i>	2460069527
<i>Место нахождения (для юридических лиц)</i>	Российская Федерация, 660021, г. Красноярск, ул. Богграда, 144 А
<i>Номер, дата выдачи и срок действия лицензии профессионального участника рынка ценных бумаг, наименование органа, выдавшего такую лицензию</i>	-
<i>Количество обыкновенных акций эмитента, зарегистрированных в реестре акционеров эмитента на имя номинального держателя</i>	760424000 (шт.)
<i>Для лиц, владеющих не менее чем 20 процентами уставного (складочного) капитала (паевого фонда) или не менее чем 20 процентами обыкновенных акций номинальных держателей акций эмитента, составляющих не менее чем 5 процентов уставного капитала эмитента или не менее чем 5 процентов обыкновенных акций эмитента</i>	
<b><i>Эмитент не располагает информацией о составе акционеров (участников) номинального держателя</i></b>	

Перечень организаций по связанным сторонам:

ПАО «МРСК Сибири» - «Алтайэнерго», «Бурятэнерго», «ГАЭС», «Красноярскэнерго», «Кузбассэнерго-РЭС», «Омскэнерго», «Хакасэнерго», «Читаэнерго»; АО «Тываэнерго-сбыт», ПАО «ФСК ЕЭС».

На 31 декабря 2018 и 2017 годов остатки по операциям со связанными сторонами представлены следующим образом:

	ДЗ на 31.12.2017г.	Начислено	оплачено	Начисление РСД	ДЗ на 31.12.2018г.
<b>АО «Тываэнергосбыт»</b>					
Расчеты за повторное подключение 5.4.11	768	4 088	3 469	1 387	0
Расчеты за услуги по передаче электроэнергии_4.1	1 158 112	1 185 967	1 069 207	1 178 503	96 369
Расчеты по покупной э/э на ПХН	944	1564	944	1 564	0
Расчеты по покупной э/э на компенсацию потерь	0	13 318	0	13 318	0
Прочие (госпошлина)	17 953	2 116	1 858	18 211	0

	КЗ на 31.12.2017г	оплачено	начислено	КЗ на 31.12.2018г
<b>МРСК Сибири"- филиал " Алтайэнерго" ,</b>	<b>27 692</b>	<b>31 368</b>	<b>3 840</b>	<b>164</b>
Дог.12830.49 от 09.07.2015г.	78	78	0	0
Договор 01.4000.517.18 от 29.12.2018г.	0	1841	1841	0
Решение по делу № А69-279/2011 от 13.04.2011г.	27 614	29 449	1 999	164
<b>МРСК Сибири"- филиал " Кузбассэнерго-РЭС" ,</b>	<b>31</b>	<b>2 031</b>	<b>2 000</b>	<b>0</b>
Дог.12784.48	31	31	0	0
Договор 01.4000.517.18 от 29.12.2018г.	0	2 000	2 000	0
<b>МРСК Сибири"- филиал " Красноярскэнерго" ,</b>	<b>89 953</b>	<b>91 612</b>	<b>1 807</b>	<b>148</b>
Дог. 18.240.7822.13 от 13.08.2013г.	16 793	16 793	0	0

*Пояснительная записка АО «Тываэнерго» к годовой бухгалтерской отчетности за 2018год.*



Дог 04.2400.5723.13/7942.39 от 26.06.2013г.	47 980	47 980	0	0
Дог 05.2400.3829.15 от 29.04.2015г.	215	215	0	0
0000009858 ТМЦ	2 995	2 995	0	0
Решение по д.А33-3699/2014 от 14.05.2014	4 006	4 006	0	0
Решение по д. А33-3702/2014 от 29.04.2014	17 500	17 500	0	0
Мировое соглашение А33- 3699/2014 неустойка	78	356	303	25
Мировое соглашение А33- 3702/2014 неустойка	342	1 565	1 332	109
Мировое соглашение А66- 35/2011 неустойка	44	202	172	14
<b>ПАО «МРСК Сибири»- «Омскэнерго»</b>	<b>0</b>	<b>1914</b>	<b>1914</b>	<b>0</b>
Договор 01.4000.517.18 от 29.12.2018г.	0	1914	1914	0
<b>ПАО МРСК Сибири"</b>	<b>166 950</b>	<b>168 294</b>	<b>4 988</b>	<b>3644</b>
Договор № 37.00.107.09 от 25.03.09 (цессии)	1 735	1 735	0	0
Договор № 37.00.133.09 от 20.04.09 (цессии)	8 305	8 305	0	0
Договор цессии 37.00.307.09 от 19.11.09 (осн долг)	3 079	3 079	0	0
Решение А33*3268/2011 от 15.06.11	3 028	3 028	0	0
Решение А33-3269/2011 от 13.05.11	1 915	1 915	0	0
Решение А33-3270/2011 от 02.06.11	787	787	0	0
Решение А33-3271/2011 от 16.06.11	2 694	2 694	0	0
Решение А33-3272/2011 от 08.06.11	356	356	0	0
Решение А69-1725/2011 от 05.10.11	113 624	113 624	0	0
Неустойка по мировым со- глашениям	3 653	3 653	899	899
Договор 1.9.05-230-16 от 24.08.2016г.	17 992	17 992	0	0
дог.№18.00.274.09 от 12.10.2009г.	9 782	11 126	4 089	2 745
<b>ПАО «МРСК Сибири»- «Читаэнерго»</b>	<b>0</b>	<b>1 390</b>	<b>1 390</b>	<b>0</b>

Пояснительная записка АО «Тываэнерго» к годовой бухгалтерской отчетности за 2018год.

Договор 01.4000.517.18 от 29.12.2018г.	0	1 390	1 390	0
<b>ПАО «МРСК Сибири»-«Хакасэнерго»</b>	<b>46 327</b>	<b>48 926</b>	<b>1 969</b>	<b>0</b>
Договор 01.4000.517.18 от 29.12.2018г.	0	1 044	1 044	0
Договор 1.9.05-139.18 от 11.04.2018г.	0	925	925	0
Договор 1.9.05-311-16 от 08.11.2016г.	17 535	17 535	0	0
Договор 1.9.05-312-16 от 08.11.2016г.	6 254	6 254	0	0
Договор 1.9.05-313-16 от 08.11.2016г.	4 497	4 497	0	0
Договор 1.9.05-314-16 от 08.11.2016г.	3 409	3 409	0	0
Договор 1.9.05-315-16 от 08.11.2016г.	4 791	4 790	0	0
Договор 1.9.05-316-16 от 08.11.2016г.	6 255	6 255	0	0
Договор 1.9.05-318-16 от 08.11.2016г.	3 586	3 586	0	0
<b>АО «Тываэнергобыт»</b>	<b>329</b>	<b>327 106</b>	<b>327 158</b>	<b>277</b>
ПХН	0	12 358	12 358	0
По дог.на компенс.потерь	0	313 471	313 471	0
прочие	329	1277	1329	277
<b>ПАО «ФСК ЕЭС»</b>	1 228 815	<b>270 502</b>	<b>413172</b>	<b>1 564 270</b>
Передача э/э	1 033 097	270 502	266 275	1 028 870
Прочие (неустойка)	388 543		146 897	535 440

Резервы по сомнительным долгам в отношении связанных сторон создавались только по АО «Тываэнергобыт» по сомнительной дебиторской задолженности в сумме 1 212 983 тыс. руб. Дебиторская задолженность АО «Тываэнергобыт» признана сомнительной с низкой степенью вероятности взыскания, в связи с неспособностью должника удовлетворить требования Общества, а так же отсутствие у должника имущества.

Кредиторская задолженность перед ПАО «ФСК ЕЭС» составляет 1564270,0 тыс. руб., в том числе долгосрочная - 1 553 621,0 тыс. руб., которая сложилась в результате нарушения условий договоров в части своевременной оплаты за предоставленную услугу по передаче электрической энергии по сетям ЕНЭС. Заключены Соглашения, № 1 от 30.06.2017г. и № 2 от 29.12.2017г., с целью урегулирования порядка и сроков погашения задолженности перед кре-

*Пояснительная записка АО «Тываэнерго» к годовой бухгалтерской отчетности за 2018год.*

дитором. Принято решение об одобрении настоящих Соглашений Советом директоров ПАО «ФСК ЕЭС» и органами управления АО «Тываэнерго» в соответствии с законодательством Российской Федерации. Настоящие Соглашения действуют до полного исполнения АО «Тываэнерго» обязательств. Срок погашения долгосрочной кредиторской задолженности по Соглашению № 1 от 30.06.2017г. не позднее 30.04.2021г., срок погашения долгосрочной задолженности по Соглашению № 2 от 29.12.2017г. до 31.12.2022г.

Текущие платежи уплачиваем своевременно, проценты за пользование чужими денежными средствами начисляем.

Так как погашение данной задолженности отложено до 2021-2022 гг., то даже при отрицательных чистых активах Общества на отчетную дату, все равно отсутствует неопределенность, обуславливающая значительные сомнения в способности Общества продолжать свою деятельность непрерывно в течении 12 месяцев после отчетной даты.

#### Вознаграждения и прочие выплаты членам Совета директоров и топ-менеджерам

В 2018 году Обществом были отнесены на прочие расходы начисления по выплатам членам Совета директоров – 1 375 тыс. руб. (в 2017 году – 2 138 тыс. руб.). Список членов Совета директоров Общества приведен в разделе «Сведения об организации» пояснительной записки.

Вознаграждение высшим менеджерам в 2018 г. составило со страховыми взносами – 20 121 тыс. руб.

#### **21. События после отчетной даты**

При раскрытии информации о событиях после отчетной даты Общество руководствуется Положением по бухгалтерскому учету "События после отчетной даты" ПБУ 7/98 (утв. приказом Минфина РФ от 25 ноября 1998 г. N 56н).

Фактов хозяйственной деятельности, которые оказали или могут оказать влияние на финансовое состояние, движение денежных средств или результаты деятельности организации, в период между отчетной датой и датой подписания бухгалтерской отчетности за отчетный год в Обществе нет.

#### **22. Информация по сегментам**

Информация по сегментам приведена в приложении 5.13 «Информация по отчетным сегментам».

#### **23. Информация о прекращении деятельности**

Нами проведено тестирование на прекращение деятельности. Прекращение деятельности Общества не планируется.

*Пояснительная записка АО «Тываэнерго» к годовой бухгалтерской отчетности за 2018год.*

## 24. Экология


В Обществе применяются ФЗ в области экологии, также разработаны и применяются:

- СО 5.093 «Охрана недр и почв от загрязнения, засорения и истощения. Положение»;

- СО 5.030 «Формирование экологических целей и программ в области охраны окружающей среды. Положение».


Плата за негативное воздействие на окружающую среду за 2018год составила – 409,5 тыс. руб.

Управляющий директор – первый  
заместитель генерального директора



Н.А. Федоров

Главный бухгалтер / начальник  
управления бухгалтерского и  
налогового учета и отчетности



З.Ю. Григорьева